



**Отраслевой орган администрации
Серовского городского округа
Управление образования**

**Результаты
государственной итоговой аттестации
выпускников общеобразовательных
организаций Серовского городского округа
в 2022 году**

**2022 год
г.Серов**

Содержание

	Стр.	
1.	Нормативно-правовые, организационно-содержательные, кадровые и информационные условия подготовки и проведения ГИА в 2022 году	3
2.	Результаты сдачи государственной итоговой аттестации выпускников 9-х классов общеобразовательных организаций Серовского ГО в 2022 году	11
3.	Результаты ГИА выпускников 9-х классов по предмету «русский язык»	11
4.	Результаты ГИА выпускников 9-х классов по предмету «математика»	13
5.	Результаты ГИА выпускников 9-х классов по предмету «информатика и ИКТ»	16
6.	Результаты ГИА выпускников 9-х классов по предмету «биология»	18
7.	Результаты ГИА выпускников 9-х классов по предмету «обществознание»	20
8.	Результаты ГИА выпускников 9-х классов по предмету «география»	22
9.	Результаты ГИА выпускников 9-х классов по предмету «химия»	24
10.	Результаты ГИА выпускников 9-х классов по предмету «физика»	26
11.	Результаты ГИА выпускников 9-х классов по предмету «английский язык»	28
12.	Участие в государственной итоговой аттестации выпускников 11 классов ОО	30
13.	Результаты ЕГЭ по предмету «русский язык»	36
14.	Результаты ЕГЭ по предмету «математика (профильный уровень)»	38
15.	Результаты ЕГЭ по предмету «обществознание»	40
16.	Результаты ЕГЭ по предмету «физика»	42
17.	Результаты ЕГЭ по предмету «химия»	44
18.	Результаты ЕГЭ по предмету «история»	47
19.	Результаты ЕГЭ по предмету «биология»	49
20.	Результаты ЕГЭ по предмету «информатика и ИКТ»	51
21.	Результаты ЕГЭ по предмету «литература»	54
22.	Результаты ЕГЭ по предмету «география»	56
23.	Результаты ЕГЭ по предмету «английский язык»	58
24.	Приложение 1. Показатель подтверждения / повышения / понижения своих образовательных результатов (годовых оценок) выпускниками 9-х классов, на ГИА в 2022 году	62
25.	Приложение 2. Выбор тем итогового сочинения выпускниками 11-х классов в 2022 году	69

Нормативно-правовые, организационно-содержательные, кадровые и информационные условия подготовки и проведения ГИА в 2022 году

Подготовка и проведение государственной итоговой аттестации на территории Серовского городского округа осуществляется в соответствии с нормативно-правовыми актами Министерства образования и науки РФ, Федеральной службы в сфере образования и науки РФ, Министерства образования и молодежной политики Свердловской области.

С целью организации работы по повышению качества образования обучающихся общеобразовательных организаций в течение 2021-2022 учебного года, подготовки выпускников 9-х, 11-х классов к сдаче государственной итоговой аттестации, подготовки сотрудников пунктов проведения экзаменов, проведения процедуры государственной итоговой аттестации отраслевым органом администрации Серовского городского округа Управление образования и общеобразовательными организациями были созданы необходимые нормативно-правовые, организационно-содержательные, кадровые и информационные условия.

1. Нормативно-правовые условия.

В 2021-2022 учебном году в направлении развития муниципальной системы повышения качества образования, с учетом анализа результатов государственной итоговой аттестации 2019-2020 учебного года, 2020-2021 учебного года, выявленных проблемных зон в подготовке обучающихся к государственной итоговой аттестации, определены основные направления деятельности по повышению качества образования в образовательных организациях, которые нашли свое отражение в правовых актах ООА СГО Управление образования:

1.1. Развитие системы оценки качества образования.

- «Положение о муниципальной системе оценки качества образования Серовского городского округа», утверждено распоряжением №115-р от 23.10.2020;

- «Дорожная карта по развитию муниципальной системы оценки качества образования и муниципальных механизмов управления качеством образования на территории Серовского городского округа на 2020-2023 годы», утверждена распоряжением №116-р от 23.10.2020;

- «Комплексный план мероприятий по повышению качества образования в общеобразовательных организациях Серовского городского округа на 2020-2023 годы», утвержден распоряжением №117-р от 23.10.2020;

- «Муниципальная программа повышения качества образования в школах Серовского городского округа, функционирующих в трудных социальных условиях имеющих низкие образовательные результаты и перевода в эффективный режим функционирования на 2020-2023 годы», утверждена распоряжением №91-р от 18.09.2020;

- «О направлении на обучение рабочей группы от Серовского городского округа по ДПП «Развитие муниципальных механизмов оценки и управления качеством образования» с 11 апреля по 12 апреля 2022 года», распоряжение № 4-ах от 31.03.2022;

- «Об утверждении программы мониторинга системы оценки качества подготовки обучающихся общеобразовательных организаций Серовского городского округа», распоряжение № 41-р от 28.04.2022;

1.2. Подготовка и проведение государственной итоговой аттестации.

- «Об утверждении графика проведения мероприятий по оценке качества подготовки обучающихся и реализации образовательных программ на территории

Серовского городского округа в 2021-2022 учебном году». Распоряжение № 71-р от 14.09.2021;

- «Об утверждении плана мероприятий по формированию и оценке функциональной грамотности обучающихся общеобразовательных организаций Серовского городского округа в 2021-2022 учебном году», распоряжение № 74-р от 14.09.2021;

- «О проведении итогового сочинения (изложения) среди обучающихся 11-х классов общеобразовательных организаций Серовского городского округа в 2021-2022 учебном году», распоряжение № 96-р от 11.11.2021;

- «О проведении итогового устного собеседования по русскому языку для обучающихся 9-х классов общеобразовательных организаций Серовского городского округа в 2021-2022 учебном году», распоряжение № 9-р от 26.01.2022;

- «О проведении региональной комплексной диагностической работы в общеобразовательных организациях Серовского городского округа в ноябре-декабре 2021 учебного года», распоряжение № 98-р от 12.11.2021;

- «Об организации пунктов проведения государственной итоговой аттестации выпускников 9-х, 11-х классов общеобразовательных организаций на территории Серовского городского округа в 2021-2022 учебном году», распоряжение № 3-р от 11.01.2022;

- «Об организации и проведении всероссийских и региональных тренировочных мероприятий по подготовке к ГИА в Серовском городском округе в 2021-2022 учебном году», распоряжение № 4-р от 13.01.2022;

- «О проведении психологической подготовки к проведению ГИА», письмо в общеобразовательные организации № 132 от 03.02.2022г.;

- «Об обеспечении проведения ГИА по образовательным программам основного общего образования на территории Серовского городского округа в 2022 году», распоряжение № 45-р от 16.05.2022;

- «О подготовке и проведении государственной итоговой аттестации по образовательным программам среднего общего образования на территории Серовского городского округа в 2022 году», распоряжение № 56-р от 26.05.2022;

- «О проведении предварительной проверки готовности ППЭ к проведению государственной итоговой аттестации на территории Серовского городского округа в 2022 году», распоряжение № 46-р от 16.05.2022;

- «Об организации ППОИ на территории Серовского городского округа в 2022 году», распоряжение № 57-р от 26.05.2022;

- «Об обеспечении правопорядка и общественной безопасности в пунктах проведения государственной итоговой аттестации и прилегающей территории в 2022 году», письмо в ММО организаций МВД России «Серовский» №633 от 26.04.2022;

- «Об обеспечении присутствия медицинских работников в пунктах проведения государственной итоговой аттестации в 2022 году», письмо главному врачу ГБУЗ Свердловской области «Серовская городская больница» №634 от 26.04.2022;

- «Об обеспечении бесперебойной подачи электроэнергии в пункты проведения государственной итоговой аттестации в 2022 году», письмо в администрацию Серовского городского округа №745 от 15.05.2022.

На уровне образовательных организаций были разработаны «Программы повышения качества образования в образовательных организациях», «Планы качественного освоения обучающимися образовательных программ и подготовки к успешной сдаче государственной итоговой аттестации в 2021-2022 учебном году», «Планы психологического сопровождения при подготовке к государственной итоговой аттестации в 2021-2022».

В период с сентября 2021 года по март 2022 года включительно на уровне ООА СГО Управление образования и образовательных организаций:

1). Проводился мониторинг освоения обучающимися образовательных программ по учебным предметам, анализ результатов успеваемости и качества образования по итогам каждой четверти, анализ выполнения обучающимися региональных диагностических контрольных работ, Всероссийских проверочных работ, промежуточных тематических контрольных работ по предметам.

2). Осуществлялся контроль организации индивидуального сопровождения обучающихся 9-х, 11-х классов при подготовке к государственной итоговой аттестации. На факультативных занятиях, элективных курсах был организован дифференцированный подход к выполнению обучающимися заданий по предметам, выстраивались индивидуальные траектории для обучающихся «группы риска», использовались индивидуальные планы и карты индивидуального сопровождения.

3). Были созданы условия для удовлетворения потребностей обучающихся в расширении и углублении знаний по учебным предметам, которые они выбрали для сдачи на государственной итоговой аттестации.

4). Усовершенствована профориентационная работа в образовательных организациях для осознанного выбора обучающимися будущей профессии, работа по повышению мотивации к достижению качественного результата образования (педагогов, обучающихся, родителей).

Организовано взаимодействие с образовательными учреждениями высшего и среднего профессионального образования Свердловской области, Тюменской области с целью выбора обучающимися будущей специальности и формы дальнейшего обучения. Обучающиеся 8-11 классов принимали участие в мастер-классах, классных часах, конкурсах, выездных мероприятиях.

Обучающиеся 6-11 классов участвовали во Всероссийских проектах профориентационной направленности «Билет в будущее» и «ПроеКТОриЯ».

5). В связи с введением Федерального государственного образовательного стандарта среднего общего образования с сентября 2020 года, обучение в 10-х и 11-х классах проводится только профильной направленности.

При поступлении в 10-й класс каждый обучающихся выбирает профиль в соответствии со своими способностями, возможностями, интересами.

Профили, реализуемые в общеобразовательных организациях: универсальный, технологический, социально-экономический, естественно-научный, гуманитарный.

6). Усилен контроль со стороны администрации образовательных организаций за качеством организации образовательного процесса на всех ступенях обучения. Проводился анализ промежуточной аттестации обучающихся. Принимались управленческие решения по повышению качества работы педагогов, индивидуализации обучения для обучающихся «группы риска»

На методических советах проводился анализ качества освоения обучающимися образовательных программ, осуществлялось методическое сопровождение педагогов по совершенствованию подходов в преподавании учебных предметов.

2. Организационно-содержательные условия.

2.1. Ежемесячно в ООА СГО Управление образования проводились совещания с руководителями, заместителями руководителей образовательных организаций по актуальным вопросам, в том числе:

- осуществление системного контроля знаний на основе анализа результатов промежуточной аттестации, диагностических контрольных работ, Всероссийских проверочных работ, исследования функциональной грамотности, других оценочных мероприятий.

- организация индивидуального сопровождения обучающихся по устранению учебных дефицитов, в том числе обучающихся «группы риска»;

- мониторинг качества освоения обучающимися учебных программ и качества работы педагогических работников.

2.2. В сентябре 2021 года в ООА СГО Управление образования проведено собеседование с руководителями и заместителями руководителей всех образовательных организаций по согласованию учебных планов на предстоящий учебный год.

2.3. Проводилась работа с руководителями и заместителями руководителей, педагогическими коллективами образовательных организаций, имеющих низкие показатели качества образования, по реализации мероприятий программы ООА СГО Управление образования «Муниципальная программа повышения качества образования в школах Серовского городского округа, функционирующих в трудных социальных условиях имеющих низкие образовательные результаты и перевода в эффективный режим функционирования на 2020-2023 годы»,

В 2021-2022 учебном году в целях повышения качества образования и создания условий для обеспечения реализации ФГОС общего образования, пять общеобразовательных организаций Серовского городского округа включены в федеральный проект оказания адресной методической помощи «500+» (МБОУ СОШ №19, МБОУ СОШ №11, МБОУ СОШ №9, МБОУ СОШ с.Андреановичи, МБОУ СОШ №21).

Три образовательные организации входили в проект «500» в 2020-2021 учебном году (МАОУ СОШ №20, МБОУ СОШ №23, МБОУ СОШ п.Красноярка).

Сопровождение образовательных организаций проводится при поддержке ГАОУ ДПО СО «Институт развития образования» в соответствии с государственной программой Свердловской области «Развитие системы образования и реализация молодежной политики Свердловской области до 2025 года», утвержденной постановлением Правительства Свердловской области №920-П от 19.11.2019г.

2.4. Проводилась работа по обобщению и представлению опыта работы образовательных организаций, достигших устойчивых качественных показателей по результатам Всероссийских проверочных работ, промежуточной аттестации, государственной итоговой аттестации (представление опыта работы на августовской педагогической конференции, совещаниях заместителей руководителей образовательных организаций, заседаниях городских методических объединений).

2.5. Один раз в квартал проводились общешкольные родительские собрания по вопросам подготовки к государственной итоговой аттестации выпускников 9-х, 11-х классов. Осуществлялось индивидуальное консультирование родителей.

2. 6. С сентября 2021 года организована работа «горячей линии» по вопросам подготовки и проведения государственной итоговой аттестации в ООА СГО Управление образования.

На уровне общеобразовательных организаций:

1). Были реализованы мероприятия:

- «Дорожной карты по совершенствованию условий подготовки к государственной итоговой аттестации выпускников 9-х и 11-х классов», разработанной на основе Дорожной карты ООА СГО Управление образования и нормативно-правовых актов;

- «Плана психологического сопровождения обучающихся выпускных классов по подготовке к государственной итоговой аттестации».

2). Проводился анализ результатов проверочных, диагностических контрольных работ с целью выявления учебного дефицита и причин неудач обучающихся и последующего устранения пробелов в знаниях по учебным предметам.

3). Осуществлялось деление общего количества выпускников на группы по уровню успеваемости при проведении элективных курсов, дополнительных занятий, групповых консультаций.

4). Реализовывались планы индивидуального сопровождения обучающихся «группы риска». Дополнительно прорабатывались отдельные темы (задания) по предметам со слабоуспевающими обучающимися, после чего проводились повторные срезы знаний.

5). Была организована работа с контрольно-измерительными материалами на факультативных курсах, дополнительных занятиях с целью обеспечения формирования общеучебных умений обучающихся, анализа предложенного задания, применения теоретических знаний в конкретных условиях.

6). Проводилась работа по выявлению обучающихся с ограниченными возможностями здоровья, в том числе с задержкой психического развития, на ранних этапах обучения с целью реализации в процессе обучения адаптированных образовательных программ.

Подготовительные мероприятия к проведению ГИА-2022

В течение 2021-2022 учебного года среди обучающихся 9-х и 11-х классов общеобразовательных организаций проводились контрольные работы с использованием экзаменационных заданий (контрольно-измерительных материалов ЕГЭ, ОГЭ), а в пунктах проведения экзаменов – тренировочные экзамены с целью обучения организаторов и технических специалистов, привлекаемых к проведению ГИА, организационно-технологической схеме проведения экзаменов.

Все тренировочные мероприятия проводились под контролем ГАОУ ДПО СО «Институт развития образования» и Федерального центра тестирования.

Допуск обучающихся к сдаче ГИА

Для участия в государственной итоговой аттестации, кроме успешного освоения обучающимися 9-х и 11-х классов образовательных программ основного общего и среднего общего образования соответственно, необходимо успешно пройти «допусковые» мероприятия.

Для обучающихся 9-х классов допуском к сдаче в государственной итоговой аттестации является получение положительного результата («зачета») по итоговому устному собеседованию по русскому языку.

По результатам двух этапов, которые прошли 10 февраля и 10 марта 2022 года, 100% выпускников успешно прошли устное собеседование и получили допуск к сдаче ГИА.

Для обучающихся 11-х классов допуском к сдаче в государственной итоговой аттестации является получение положительного результата («зачета») по итоговому сочинению (изложению – для детей с ОВЗ).

По результатам двух этапов написания итогового сочинения (изложения), которые прошли 15 апреля и 12 мая 2022 года, 100% выпускников получили допуск к сдаче ГИА. Выбор тем сочинений выпускниками 11-х классов представлен в приложении 1.

3. Информационно-кадровые условия.

На уровне ООА СГО Управление образования, образовательных организаций проводилась информационно-разъяснительная работа с выпускниками, родителями (законными представителями) по вопросам подготовки к государственной итоговой аттестации.

Обеспечен доступ обучающихся и родителей к информационным ресурсам, справочным, учебно-тренировочным материалам в Интернете:

- minobraz.ru – сайт Министерства образования и молодежной политики Свердловской области;
- ege.midural.ru – сайт информационной поддержки оценки качества образования в Свердловской области;
- <http://www.fipi.ru> – сайт Института педагогических измерений;
- <http://минобрнауки.рф> – сайт Министерства образования и науки РФ;
- <http://gia.edu.ru/ru> – официальный информационный портал ГИА;
- <http://www.rustest.ru> – Федеральный центр тестирования;
- <http://obrnadzor.gov.ru/ru> - Федеральная служба по надзору в сфере образования и науки.

4. Кадровое обеспечение.

4.1. Прошли обучение, в том числе курсы повышения квалификации, подготовки и переподготовки, педагогические и административные работники образовательных организаций, в количестве 115 человек:

- руководители, организаторы, технические специалисты, члены территориального представительства Государственной экзаменационной комиссии Свердловской области в количестве 45 человек;
- педагоги предметники по проверке итогового сочинения выпускников 11-х классов – 13 человек;
- педагоги-эксперты по оцениванию итогового устного собеседования – 14 человек;
- эксперты по проверке и оцениванию экзаменационных работ по предметам «русский язык» и «математика» – 43 человека.

4.2. Были привлечены к участию в обучающих онлайн-семинарах, совещаниях и онлайн-практикумах 70% педагогически и административных работников образовательных организаций, в том числе, таких, как:

- Анализ результатов оценочных процедур на предмет объективности;
- Модель профессионального развития педагогов;
- Улучшение образовательных результатов обучающихся. Управленческие и педагогические практики;
- Обновление содержания и методик преподавания предметов естественнонаучного цикла;
- Аналитические компетенции руководителей образовательных организаций;
- Новые управленческие технологии в школах;
- Что позволяет работать школе в трудных условиях?
- Школьная неуспешность. Факторы формирования и пути преодоления;
- Технологии сопровождения школ с низкими образовательными результатами в работе муниципальных координаторов;
- Комплексный подход как средство повышения качества образования;
- Подходы к оценке качества подготовки обучающихся по результатам международных исследований и многие другие.

Участие выпускников 9-х классов в государственной итоговой аттестации в 2022 году

Проходили государственную итоговую аттестацию 912 человек, из них:

- 842 человек (92,3%) сдавали основной государственный экзамен (ОГЭ);
- 70 человека (7,5%) сдавали государственный выпускной экзамен (ГВЭ-9) - дети с ограниченными возможностями здоровья и дети-инвалиды.

779 человек (85,4%) получили аттестаты об основном общем образовании.

133 человека (14,6%) не получили документ об образовании, из них:

- 34 человека не сдали три или четыре предмета;

- 99 человек имеют неудовлетворительные результаты по итогам сдачи одного или двух экзаменов (не пересдали в резервные дни основного периода);

Пересдача экзаменов будет проводиться в дополнительный период (в сентябре 2022 года).

2 человека, из числа обучающихся с ограниченными возможностями здоровья, не сдали ГВЭ по математике и приступят к пересдаче в дополнительный период (сентябрь 2022 года).

2 человека – не проходили ГИА (диагноз «умственная отсталость»).

Общие количественные показатели за 4 года выпускников 9-х классов

Показатель	2022 год	2021 год	2020 год	2019 год
Всего обучающихся 9-х классов	941 чел.	889 чел.	944 чел.	899 чел.
Из них:				
Не проходили ГИА (диагноз «умственная отсталость»)	2 чел. (0,2%)	11 чел. (1,2%)	4 чел. (0,4%)	2 чел. (0,2%)
	<i>получили свидетельства</i>			
Не допущены к ГИА-9	27 чел. (2,8%)	17 чел. (1,9%)	5 чел. (0,5%)	22 чел. (2,5%)
Допущено к сдаче ГИА-9, из них:	912 чел. (97,0%)	861 чел. (96,9%)	935 чел. (99,1%)	875 чел. (97,3%)
- сдавали ГИА-9 в форме ОГЭ	842 чел. (92,5%)	819 чел. (95,0%) – сдавали 2 предмета	886 чел. (94,8%)	835 чел. (95,5%) –
- сдавали ГИА-9 в форме ГВЭ	70 чел. (7,5%)	42 чел. (5,0%) -сдавали 1 предмет	49 чел. (5,2%) экзамены отменены	40 чел. (4,5%) – сдавали 2 предмета
Из них:				
Оставлены на повторное обучение в 9-м классе	27 чел. – не допущенные к ГИА	9 чел. (0,8%) – после пересдачи в сентябре 2020г.	5 чел. (0,8%) – после пересдачи в сентябре 2020г.	9 чел. (1,0%) – после пересдачи в сентябре 2019г.
Будут пересдавать ОГЭ в сентябре	133 чел. (14,8%) + 2 чел. ГВЭ			
Получили аттестаты	777 чел. (85,2%)	777 чел. (99,0%)	935 чел. (99,1%)	866 чел. (99,0%)

Данные представлены по состоянию на 20.07.2021г. (без результатов пересдачи в сентябре 2022г.).

Выпускники 9-х классов сдавали 4 предмета, два из которых русский язык и математика (в обязательном порядке) и два предмета по выбору выпускников.

Выбор предметов выпускниками 9-х классов для сдачи ОГЭ в 2022 году

Количество, чел.	Кол-во чел.	Доля выпускников выбравших предмет, %
Обществознание	521	61,9
Информатика и ИКТ	382	45,4
Биология	308	36,6
География	286	34,0
Физика	58	6,9
Химия	58	6,9
Английский язык	42	5,0
Английский язык (устная часть)	42	5,0
История	28	3,3

Наиболее выбираемым предметом остается обществознание (61,9%), на второе место на протяжении 4-х лет выходит информатика (в 2022 году – 45.4%). Самые мало выбираемые предметы – история, английский язык.

Общие итоги получения основного общего образования выпускники 9-х классов общеобразовательных организаций Серовского ГО

№ п.п	ОО	Получили аттестат с отличием	Награждены похвальными грамотами	Окончили на «4» и «5»	Планируют продолжить обучение	
					в 10 классе	в учреждениях СПО
1.	МАОУ СОШ №1 «Полифорум»	5 (5,4%)	0	28 (30,1%)	28	65
2.	МБОУ СОШ №9	1 (3,1%)	6	5 (15,6%)	12	30
3.	МБОУ СОШ №11	1 (3,0%)	4	11 (33,3%)	15	14
4.	МБОУ СОШ №13	0	0	17 (23,6%)	25	47
5.	МАОУ СОШ №14	3 (2,3%)	9	31 (23,9%)	48	82
6.	МАОУ СОШ №15	0	0	13 (20,3%)	16	48
7.	МБОУ СОШ №19	0	9	7 (24,1%)	5	23
8.	МАОУ СОШ №20	0	9	23 (29,5%)	35	32
9.	МБОУ СОШ №21	2 (11,1%)	0	3 (16,7%)	9	9
10.	МАОУ СОШ №22	6 (4,9%)	4	37 (27,8%)	45	88
11.	МБОУ СОШ №23	1 (2,9%)	6	5 (14,7%)	7	27
12.	МБОУ ООШ №26	0	0	3 (25,0%)	1	11
13.	МАОУ СОШ №27	4 (3,3%)	3	28 (23,3%)	40	80
14.	МБОУ СОШ с.Андреановичи	0	0	3 (23,1%)	8	4
15.	МБОУ СОШ п.Красноярка	0	0	4 (36,4%)	5	6
16.	МБОУ СОШ п.Красноглинный	2 (9,5%)	2	4 (19,1%)	9	11
17.	МБОУ ООШ с.Филькино	0	0	3 (16,7%)	2	16
	ВСЕГО:	25 чел. (2,7%)	52 чел.	225 чел. (24,7%)	319 чел.	593 чел.

В 2022 году:

- 225 выпускников окончили основную школу на «4» и «5»;
- 25 выпускников получили аттестат с отличием;
- 52 выпускника награждены похвальными грамотами.

**Результаты
сдачи государственной итоговой аттестации выпускников 9-х классов
общеобразовательных организаций Серовского ГО в 2022 году**

**Результаты ГИА выпускников 9-х классов
по предмету «русский язык»**

Дата сдачи: 07.06.2022г.+ 05.07.2022г. (пересдача).

Всего участников – **839 человек.**

Доля выпускников, освоивших основную образовательную программу на **базовом уровне** – **71,8% (602 чел.)** (в 2019 году – 581 человек (71,8%).

Доля выпускников, освоивших основную образовательную программу на **высоком уровне** – **26,7% (224 чел.)** (в 2019 году – 217 человек (26,6%).

Неудовлетворительных результатов – 1,5% (13 человек).

**Результаты сдачи ГИА-9 по предмету «русский язык»
в разрезе образовательных организаций**

№ п. п	ОУ	Сдавали чел.	Результат						
			Кол-во выпускников, не освоивших ООП (оценка «2»)	Оценка «3»	Оценка «4»	Кол-во/Доля выпускников, освоивших ООП на базовом уровне		Кол-во/Доля выпускников, освоивших ООП на высоком уровне (оценка «5»)	
1.	МАОУ СОШ № 1 «Полифорум»	91	0	35	40	75	82,4	16	17,6
2.	МБОУ СОШ № 9	28	6	12	10	22	78,6	0	0
3.	МБОУ СОШ № 11	33	4	18	9	27	81,8	2	6,1
4.	МАОУ СОШ № 13	69	1	37	22	59	85,5	9	13,4
5.	МАОУ СОШ № 14	124	0	29	58	87	70,2	37	29,8
6.	МАОУ СОШ № 15	59	0	18	28	46	78,0	13	22,0
7.	МБОУ СОШ № 19	23	0	7	10	17	73,9	6	26,1
8.	МАОУ СОШ № 20	76	1	21	32	53	69,7	22	29,0
9.	МБОУ СОШ № 21	15	0	5	6	11	73,3	4	26,7
10.	МАОУ СОШ № 22	126	0	21	38	59	46,9	67	53,1
11.	МБОУ СОШ № 23	21	0	11	5	16	76,2	5	23,8
12.	МБОУ ООШ № 26	11	0	6	4	10	90,9	1	9,1
13.	МАОУ СОШ № 27	110	0	27	50	77	70,0	33	30,0
14.	МБОУ СОШ с. Андриановичи	13	1	7	4	11	84,6	1	7,7
15.	МБОУ ООШ с. Филькино	14	0	9	3	12	85,7	2	14,3
16.	МБОУ СОШ п. Красноглинный	15	0	2	10	12	80,0	3	20,0
17.	МБОУ СОШ п. Красноярка	11	0	4	4	8	72,7	3	27,3
	ВСЕГО В 2022г.	839	13 1,5%	269 32,1%	333 39,7%	602	71,8%	224	26,7%
	ВСЕГО В 2019г.:	816	18 2,2%	233 28,6%	348 42,6%	581 (71,2%)		217 (26,6%)	

Диаграмма «Доля выпускников, освоивших ООП по предмету «русский язык» на высоком уровне (оценка «5») в разрезе ОО

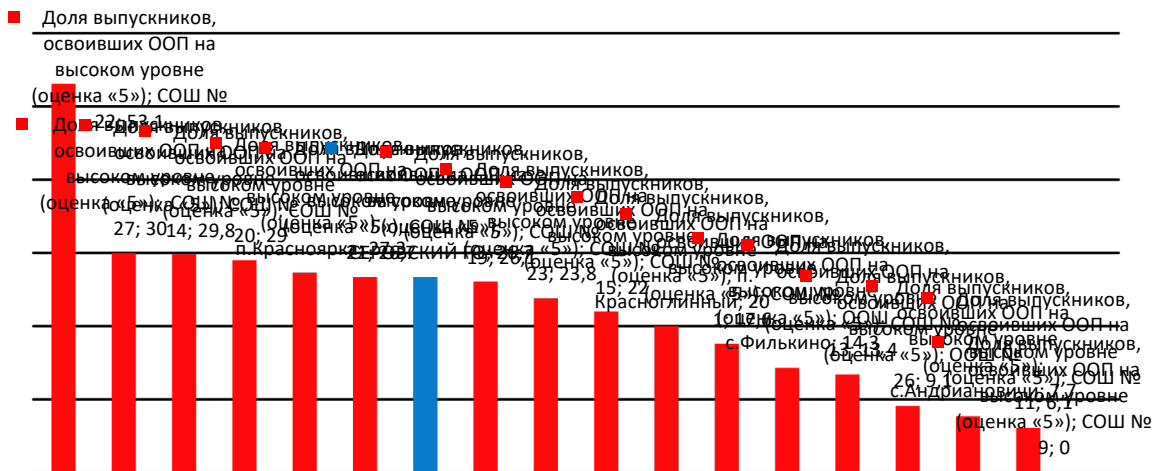


Диаграмма «Доля выпускников, освоивших ООП по предмету «русский язык» на базовом уровне (сумма оценок «3» и «4») в разрезе ОО

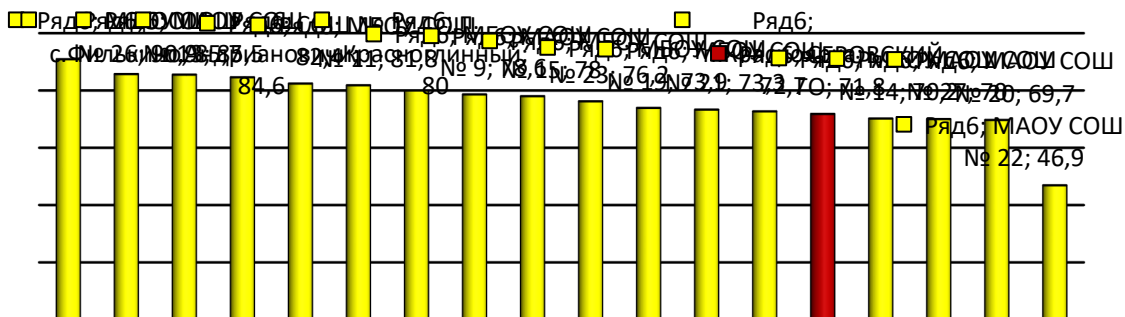
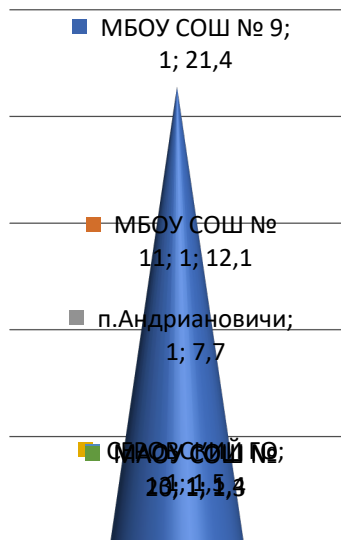


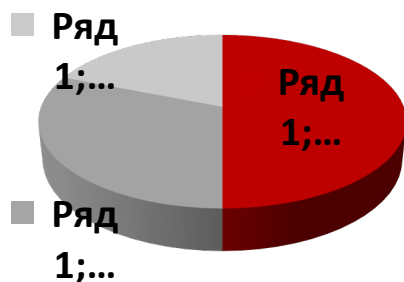
Диаграмма «Доля выпускников, получившие неуспешные результаты по предмету «русский язык» в основные и резервные дни основного периода» в разрезе ОО



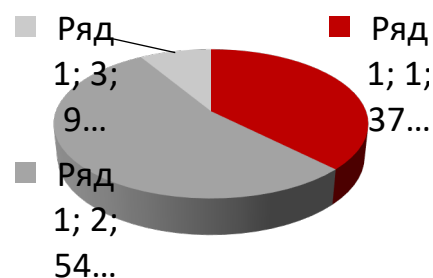
В целом по Серовскому городскому округу

Предмет	2022 год		2021 год	
	Русский язык	подтвердили	50%	подтвердили
	понижили	19%	понижили	8,3%
	повысили	31%	повысили	54,1%

В целом по Серовскому городскому округу 50% выпускников 9-х классов подтвердили, 19% понизили и 31% повысили свои итоговые отметки по русскому языку на государственной итоговой аттестации.



Русский язык 2022 год



Русский язык 2021 год

В разрезе общеобразовательных организаций результаты представлены в приложении 1.

Результаты ГИА выпускников 9-х классов по предмету «математика»

Дата сдачи: 23.05.2022г. + 07.07.2022 (пересдача).

Всего участников – 835 человек.

Доля выпускников, освоивших основную образовательную программу на **базовом уровне** – **82,3% (688 чел.)** (в 2021 году – 72,5% (593 чел.).

Доля выпускников, освоивших основную образовательную программу на **высоком уровне** – **5,0% (42 чел.)** (в 2021 году – 3,2% (26 чел.)).

Неудовлетворительных результатов – **12,6% (105 чел)** (в 2021 году – 24,3% (199 чел.).

Результаты сдачи ГИА-9 по предмету «математика» в разрезе образовательных организаций (освоение базового, высокого уровней)

№ п. п	ОУ	Сдавали, чел.	Результат							
			Кол-во/Доля выпускников, не освоивших ООП (оценка «2»)		Оценка «3»	Оценка «4»	Кол-во/Доля выпускников, освоивших ООП на базовом уровне		Кол-во/Доля выпускников, освоивших ООП на высоком уровне (оценка «5»)	
1.	МАОУ СОШ № 1 «Полифорум»	91	10	11,0	52	23	75	82,4	6	6,6
2.	МБОУ СОШ № 9	28	9	32,1	14	3	17	60,7	2	7,2
3.	МБОУ СОШ № 11	32	11	34,4	19	1	20	62,5	2	6,25

4.	МАОУ СОШ № 13	66	13	19,7	38	14	52	78,8	1	1,5
5.	МАОУ СОШ № 14	124	7	5,6	82	27	109	87,9	8	6,5
6.	МАОУ СОШ № 15	60	7	11,7	37	11	48	80,0	5	8,3
7.	МБОУ СОШ № 19	23	3	13,0	13	7	20	87,0	0	0
8.	МАОУ СОШ № 20	76	10	13,2	43	19	62	81,6	4	5,2
9.	МБОУ СОШ № 21	15	1	16,7	8	5	13	86,6	1	6,7
10.	МАОУ СОШ № 22	126	8	6,3	78	35	113	89,7	5	4,0
11.	МБОУ СОШ № 23	21	5	23,8	12	4	16	76,2	0	0
12.	МБОУ ООШ № 26	11	2	18,2	8	1	9	81,8	0	0
13.	МАОУ СОШ № 27	110	9	8,2	47	47	94	85,5	7	6,3
14.	МБОУ СОШ п. Красноглинный	15	3	20,0	8	3	11	73,3	1	6,7
15.	МБОУ СОШ п.Красноярка	10	3	30,0	5	2	7	70,0	0	0
16.	МБОУ СОШ с. Андриановичи	12	2	16,7	7	3	10	83,3	0	0
17.	МБОУ ООШ с.Филькино	14	2	14,3	9	3	12	85,7	0	0
	ВСЕГО в 2022г.:	835	105	12,6%	480	208	688	82,3%	42	5,0%
	ВСЕГО в 2021г.:	818	199	24,3%	440	153	593	72,5%	26	3,2%
					53,8%	18,7%				

Диаграмма «Доля выпускников, освоивших ООП по предмету «математика» на высоком уровне (оценка «5») в разрезе ОО

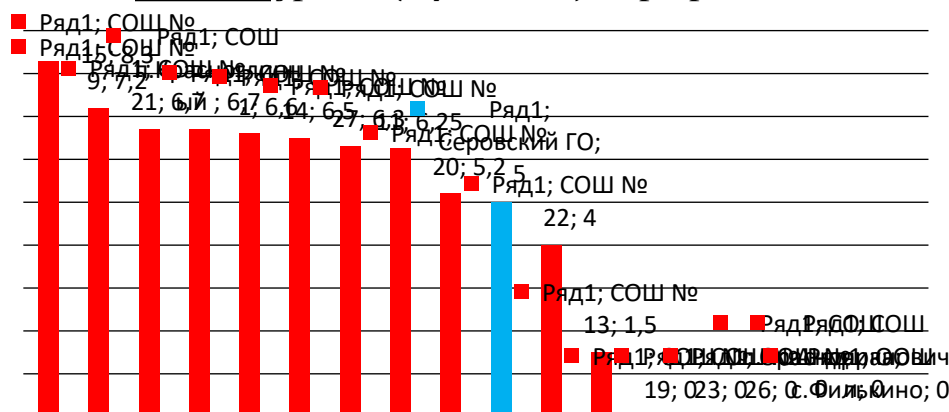


Диаграмма «Доля выпускников, освоивших ООП по предмету «математика» на базовом уровне (сумма оценок «3» и «4») в разрезе ОО

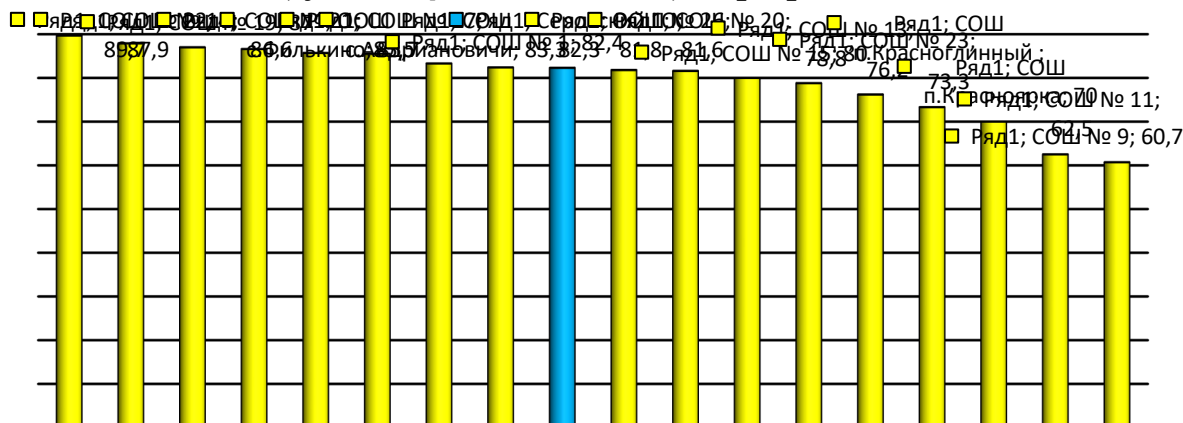
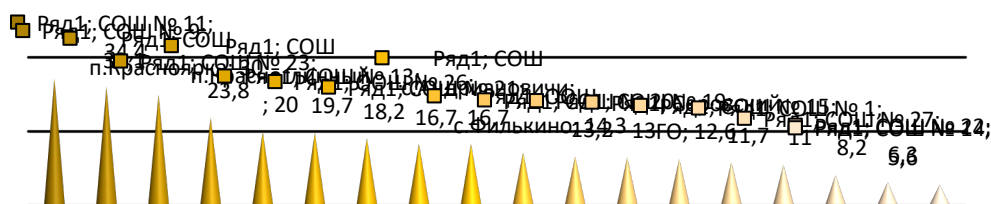


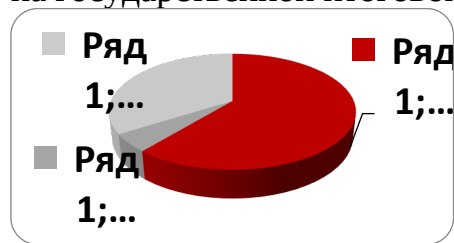
Диаграмма «Доля выпускников, получившие неуспешные результаты по предмету «математика» в основные и резервные дни основного периода» в разрезе ОО



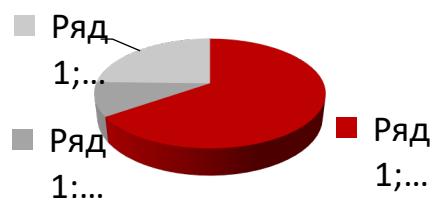
В целом по Серовскому городскому округу

Предмет	2022 год		2021 год	
	Математика	подтвердили	61%	подтвердили
	понижили	34%	понижили	24,6%
	повысили	5%	повысили	10%

В целом по Серовскому городскому округу 61% выпускников 9-х классов подтвердили, 34% понизили и 5% повысили свои итоговые отметки по математике на государственной итоговой аттестации.



Математика 2022 год



Математика 2021 год

Результаты выпускников 9-х классов выпускного государственного экзамена (ГВЭ-9) по предмету «математика»

Дата сдачи: 23.05.2022г. + 07.07.2022 (пересдача).

Всего участников – 70 человек (дети с ограниченными возможностями здоровья и дети-инвалиды). Доля выпускников, освоивших основную/адаптированную образовательную программу на **базовом уровне** – **97,1% (68 чел.)**. Неудовлетворительных результатов – **2,9% (2 чел.)**.

Результаты сдачи ГВЭ-9 по предмету «математика» в разрезе образовательных организаций (освоение базового уровня)

п. п	ОУ	Сдавали, чел.	Результат					
			Кол-во/Доля выпускников, не освоивших ОП (оценка «2»)	Оценка «3»	Оценка «4»	Кол-во/Доля выпускников, освоивших ОП на базовом уровне		
1.	МАОУ СОШ № 1 «Полифорум»	2	0	0	2	0	2	100
2.	МБОУ СОШ № 9	3	1	33,3	2	0	2	66,7
3.	МАОУ СОШ № 13	3	0	0	3	0	3	100
4.	МАОУ СОШ № 14	5	0	0	5	0	5	100
5.	МАОУ СОШ № 15	3	0	0	2	1	3	100
6.	МБОУ СОШ № 19	6	0	0	5	1	6	100

7.	МАОУ СОШ № 20	2	0	0	2	0	2	100
8.	МБОУ СОШ № 21	3	1	33,3	1	1	2	66,7
9.	МАОУ СОШ № 22	7	0	0	6	1	7	100
10.	МБОУ СОШ № 23	15	0	0	15	0	14	100
11.	МБОУ ООШ № 26	1	0	0	1	0	15	100
12.	МАОУ СОШ № 27	10	0	0	7	3	10	100
13.	МБОУ СОШ п. Красноглинный	6	0	0	6	0	6	100
14.	МБОУ ООШ с. Филькино	4	0	0	4	0	4	100
	ВСЕГО в 2022г.:	70	2	2,9%	61	7	68	97,1%
					87,1%	10,0%		

Диаграмма «Доля выпускников, освоивших ООП на базовом уровне (сумма оценок «3» и «4»)» в разрезе ОО

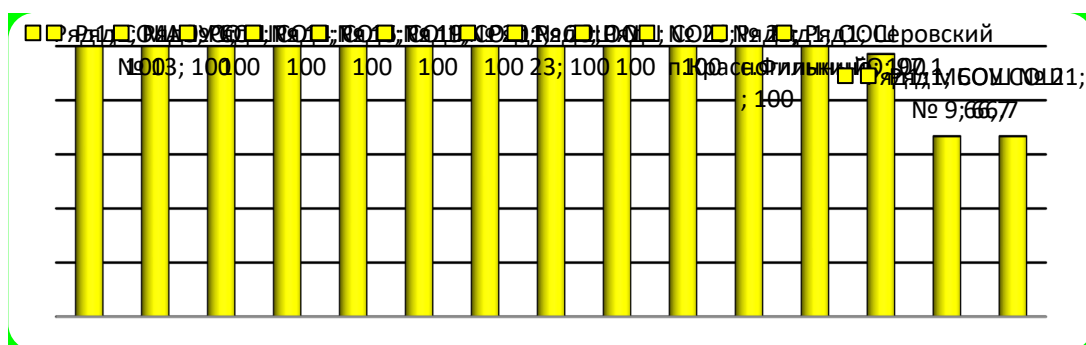
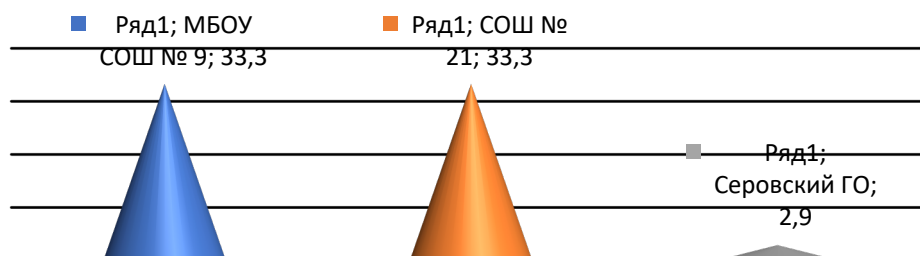


Диаграмма «Доля выпускников, получившие неуспешные результаты в основные и резервные дни основного периода» в разрезе ОО



Результаты ГИА выпускников 9-х классов по предмету «информатика и ИКТ»

Дата сдачи: 15.06.2022+22.06.2022+04.07.+06.07.2022 (пересдачи).

Всего участников – 383 человека.

Доля выпускников, освоивших основную образовательную программу на **базовом уровне** – **85,2% (326 чел.)**.

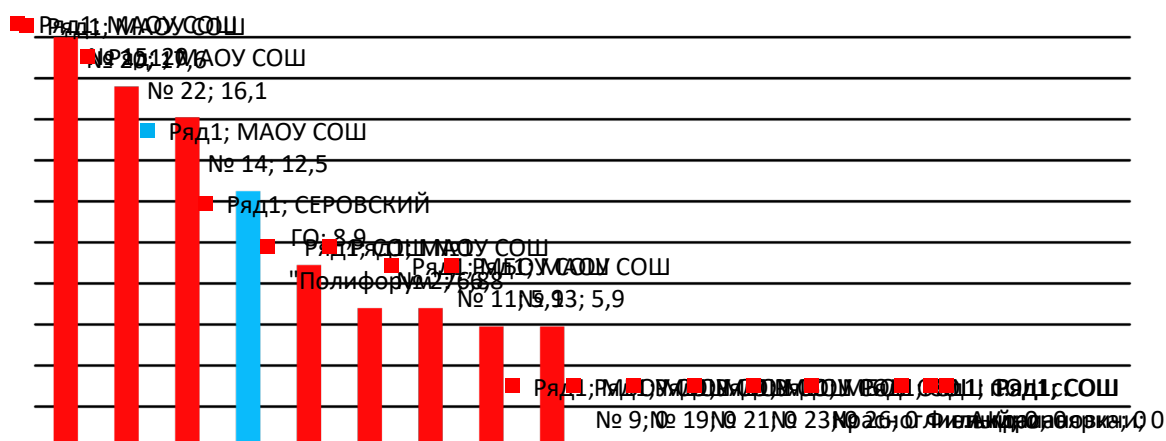
Доля выпускников, освоивших основную образовательную программу на **высоком уровне** – **8,9% (34 чел.)**.

Неудовлетворительных результатов – 5,2% (20 чел.).

Результаты сдачи ГИА-9 по предмету «информатика и ИКТ» в разрезе образовательных организаций (освоение базового, высокого уровней)

№ п. п	ОУ	Сдавали, чел.	Результат							
			Кол-во/Доля выпускников, не освоивших ООП (оценка «2»)		Оценка «3»	Оценка «4»	Кол-во/Доля выпускников, освоивших ООП на базовом уровне («3» и «4»)		Кол-во/Доля выпускников, освоивших ООП на высоком уровне (оценка «5»)	
1.	МАОУ СОШ № 1 «Полифорум»	44	2	6,8	13	26	39	86,4	3	6,8
2.	МБОУ СОШ № 9	7	2	28,6	5	0	5	71,4	0	0
3.	МБОУ СОШ № 11	17	2	11,7	8	6	14	82,4	1	5,9
4.	МАОУ СОШ № 13	17	1	5,9	7	8	15	88,2	1	5,9
5.	МАОУ СОШ № 14	64	0	0	32	24	56	87,5	8	12,5
6.	МАОУ СОШ № 15	25	1	4,0	10	9	19	76,0	5	20,0
7.	МБОУ СОШ № 19	9	1	11,1	5	3	8	88,9	0	0
8.	МАОУ СОШ № 20	17	0	0	3	11	14	82,4	3	17,6
9.	МБОУ СОШ № 21	15	1	6,7	11	3	14	93,3	0	0
10.	МАОУ СОШ № 22	56	3	5,4	20	22	44	78,5	9	16,1
11.	МБОУ СОШ № 23	8	0	0	5	3	8	100	0	0
12.	МБОУ ООШ № 26	7	1	14,3	3	3	6	85,7	0	0
13.	МАОУ СОШ № 27	59	2	3,4	31	22	53	89,8	4	6,8
14.	МБОУ СОШ п. Красноглинный	10	1	10,0	7	2	9	90,0	0	0
15.	МБОУ СОШ с. Филькино	13	1	7,7	10	1	12	92,3	0	0
16.	МБОУ СОШ п.Красноярка	4	0	0	3	1	4	100	0	0
17.	МБОУ СОШ с.Андриановичи	11	2	18,1	8	1	9	81,9	0	0
	ВСЕГО в 2022г.:	383	20	5,2%	181	145	326	85,2%	34	8,9%
	ВСЕГО в 2019г.:									

Диаграмма «Доля выпускников, освоивших ООП на высоком уровне (оценка «5») в разрезе ОО



**Результаты сдачи ГИА-9 по предмету «биология» в разрезе образовательных организаций
(освоение базового, высокого уровней)**

№ п. п.	ОУ	Сдавали, чел.	Результат							
			Кол-во/Доля выпускников, не освоивших ООП (оценка «2»)		Оценка «3»	Оценка «4»	Кол-во/Доля выпускников, освоивших ООП на базовом уровне («3»+«4»)		Кол-во/Доля выпускников, освоивших ООП на высоком уровне (оценка «5»)	
1.	МАОУ СОШ № 1 «Полифорум»	37	2	5,4	28	7	35	94,6	0	0
2.	МБОУ СОШ № 9	6	0	0	6	0	6	100	0	0
3.	МБОУ СОШ № 11	15	3	20,0	10	2	12	80,0	0	0
4.	МАОУ СОШ № 13	23	2	8,7	15	6	21	91,3	0	0
5.	МАОУ СОШ № 14	55	1	1,8	37	15	52	94,6	2	3,6
6.	МАОУ СОШ № 15	12	0	0	11	1	12	100	0	0
7.	МБОУ СОШ № 19	6	0	0	4	2	6	100	0	0
8.	МАОУ СОШ № 20	17	2	11,8	11	4	15	88,2	0	0
9.	МАОУ СОШ № 22	51	6	11,8	38	7	45	88,2	0	0
10.	МБОУ ООШ № 26	5	0	0	3	2	5	100	0	0
11.	МАОУ СОШ № 27	44	0	0	31	13	44	100	0	0
12.	МБОУ СОШ п. Красноглинный	10	0	0	8	2	10	100	0	0
13.	МБОУ СОШ № 23	18	1	5,6	12	5	17	94,4	0	0
14.	МБОУ СОШ с. Филькино	1	0	0	0	1	1	100	0	0
15.	МБОУ СОШ п.Красноярка	6	0	0	5	1	6	100	0	0
16.	МБОУ СОШ с.Андриановичи	2	1	50,0	1	0	1	50,0	0	0
17.	ВСЕГО в 2022г.:	308	18	5,8%	220	68	288	93,5%	2	0,7%
	ВСЕГО в 2019г.:	252	7	2,78%	173	66	239	94,9%	6	2,38%

Диаграмма «Доля выпускников, освоивших ООП на высоком уровне (оценка «5»)» по предмету «биология» в разрезе ОО

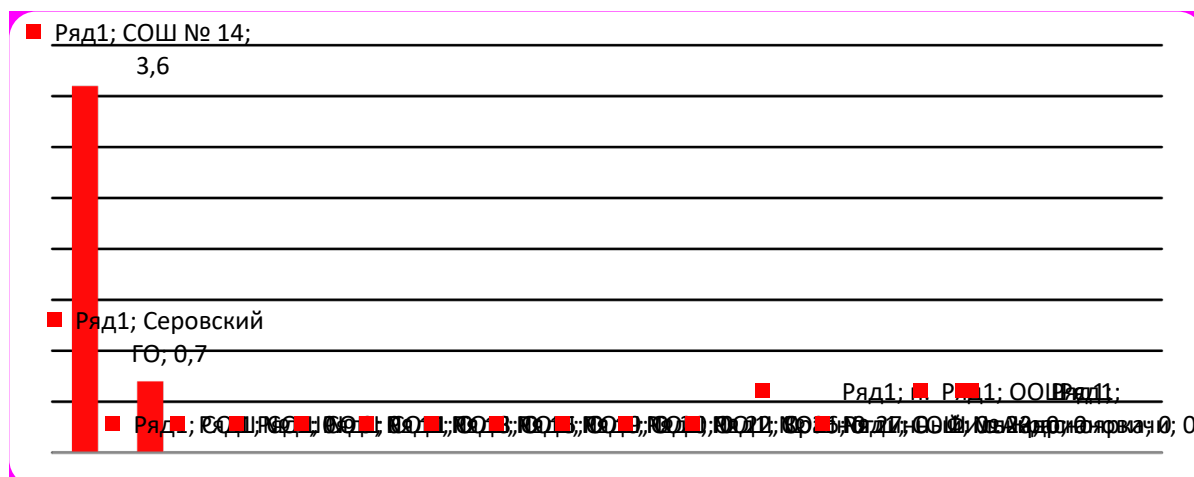


Диаграмма «Доля выпускников, освоивших ООП на базовом уровне (сумма оценок «3» и «4»)» по предмету «биология» в разрезе ОО

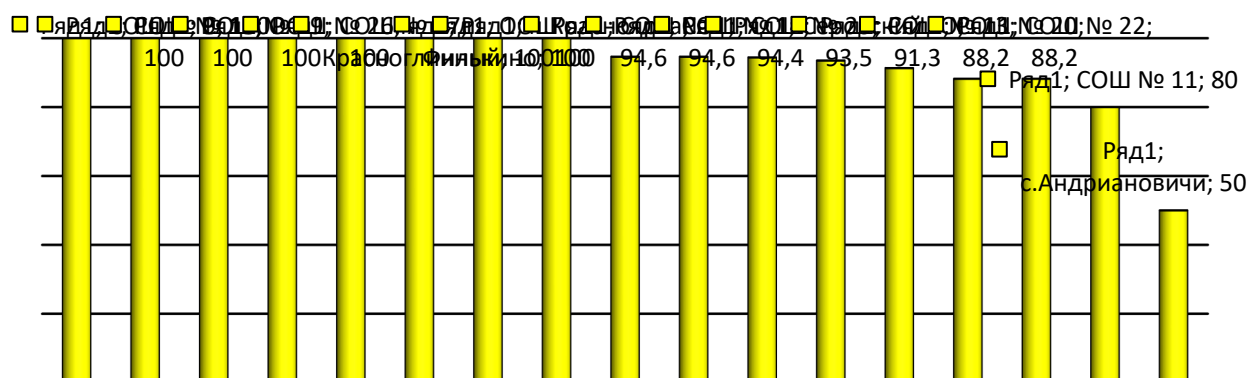
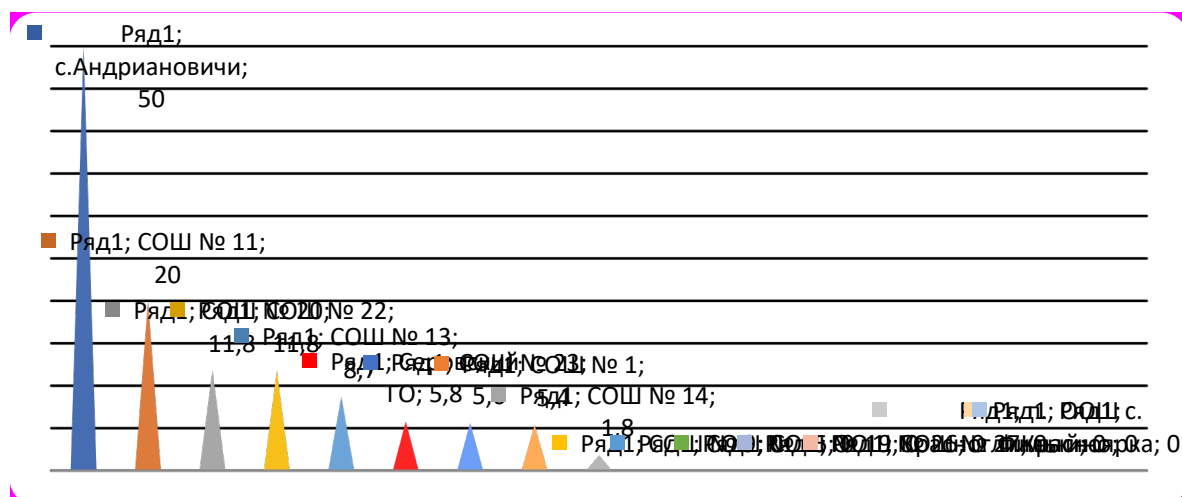


Диаграмма «Доля выпускников, получившие неуспешные результаты в основные и резервные дни основного периода по предмету «биология» в разрезе ОО



Результаты ГИА выпускников 9-х классов по предмету «обществознание»

Дата сдачи: 27.05.2022 г.+4.07.+6.07.2022 (пересдача).

Всего участников – 521 человек (в 2019 году – 460 чел.).

Доля выпускников, освоивших основную образовательную программу на **базовом уровне** – **84,6% (441 чел.)** (в 2019 году – 85,4% (393 чел.).

Доля выпускников, освоивших основную образовательную программу на **высоком уровне** – **4,8% (25 чел.)** (в 2019 году – 4,4% (20 чел.).

Неудовлетворительных результатов – **10,6% (55 чел.)** (в 2019 году – 10,2% (47 чел.).

Результаты сдачи ГИА-9 по предмету «обществознание» в разрезе образовательных организаций (освоение базового, высокого уровней)

№ п. п	ОУ	Сдавали, чел.	Результат							
			Кол-во/Доля выпускников, не освоивших ООП (оценка «2»)		Оценка «3»	Оценка «4»	Кол-во/Доля выпускников, освоивших ООП на базовом уровне		Доля выпускников, освоивших ООП на высоком уровне (оценка «5»)	
1.	МАОУ СОШ № 1 «Полифорум»	36	4	11,1	22	6	28	77,8	4	11,1
2.	МБОУ СОШ № 9	21	9	42,8	10	2	12	57,2	0	0
3.	МБОУ СОШ № 11	17	2	11,8	12	3	15	88,2	0	0
4.	МАОУ СОШ № 13	58	6	10,3	33	17	50	86,2	2	3,5
5.	МАОУ СОШ № 14	67	1	1,5	43	18	61	91,0	5	7,5
6.	МАОУ СОШ № 15	40	1	2,5	25	13	38	95,0	1	2,5
7.	МБОУ СОШ № 19	12	0	0	8	4	12	100	0	0
8.	МАОУ СОШ № 20	58	7	12,1	40	8	48	82,7	3	5,2
9.	МБОУ СОШ № 21	15	0	0	10	5	15	100	0	0
10.	МАОУ СОШ № 22	93	16	17,2	57	18	75	80,6	2	2,2
11.	МБОУ СОШ № 23	11	1	9,1	6	4	10	90,9	0	0
12.	МБОУ ООШ № 26	7	1	14,3	4	2	6	85,7	0	0
13.	МАОУ СОШ № 27	52	3	5,8	16	26	42	80,7	7	13,5
14.	МКОУ СОШ п. Красноглинный	7	0	0	5	1	6	85,7	1	14,3
15.	МБОУ СОШ п.Красноярка	8	0	0	8	0	8	100	0	0
16.	МБОУ СОШ с. Андриановичи	12	2	16,7	8	2	10	83,3	0	0
17.	МКОУ ООШ с.Филькино	7	2	28,6	4	1	5	71,4%	0	0
	ВСЕГО в 2022г.:	521	55	10,6 %	311	130	441	84,6%	25	4,8%
	ВСЕГО в 2019г.:	460	47	10,2%	223	170	393	85,4%	20	4,4%

Диаграмма «Доля выпускников, освоивших ООП на высоком уровне (оценка «5») по предмету «обществознание» в разрезе ОО

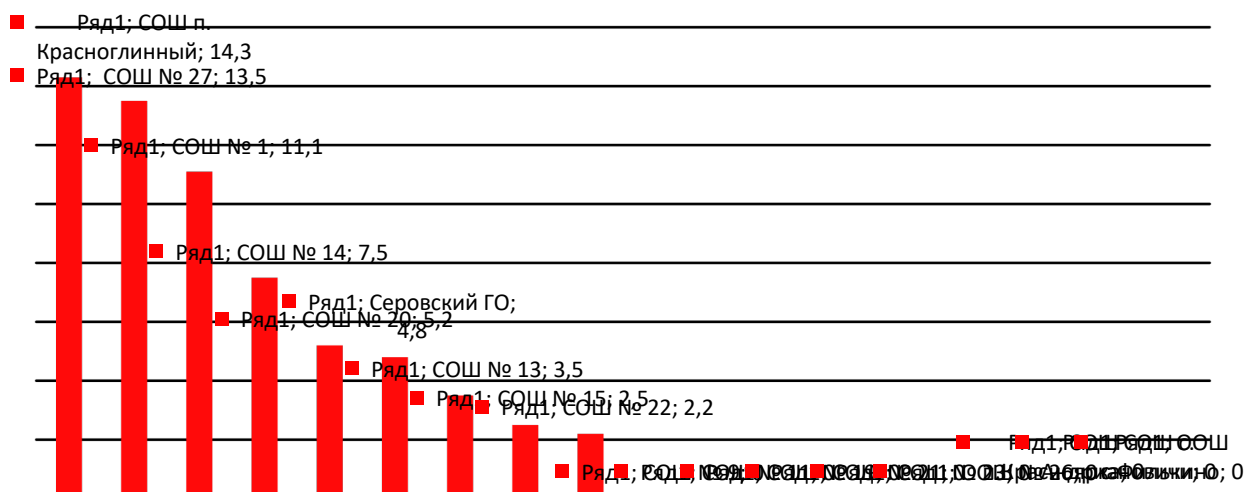


Диаграмма «Доля выпускников, освоивших ООП на базовом уровне (сумма оценок «3» и «4») по предмету «обществознание» в разрезе ОО


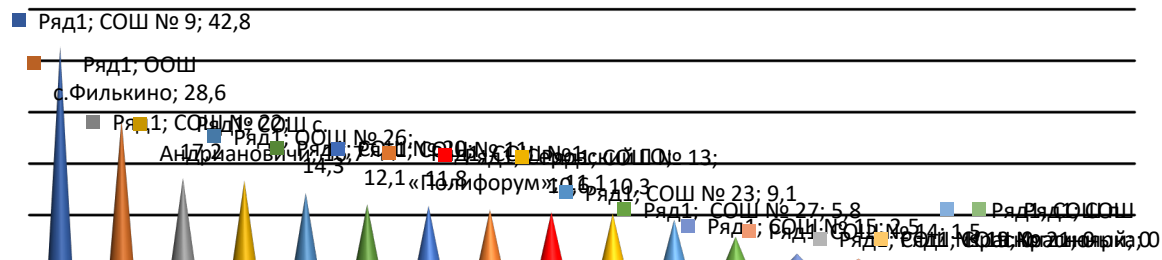


Диаграмма «Доля выпускников, получившие неуспешные результаты в основные и резервные дни основного периода по предмету «обществознание» в разрезе ОО



Результаты ГИА выпускников 9-х классов по предмету «география»

Дата сдачи: 15.06.2022+22.06.2022+04.07.2022 (пересдача)

Всего участников – 286 человек.

Доля выпускников, освоивших основную образовательную программу на **базовом уровне** – 81,0% (227 чел.).


Доля выпускников, освоивших основную образовательную программу на **высоком уровне** – 13,6% (38 чел.).

Неудовлетворительных результатов – 5,4% (15 чел.).

**Результаты сдачи ГИА-9 по предмету «география» в разрезе образовательных организаций
(освоение базового, высокого уровней)**

№ п. п	ОУ	Сдавали, чел.	Результат							
			Кол-во/Доля выпускников, не освоивших ООП (оценка «2»)		Оценка «3»	Оценка «4»	Кол-во/Доля выпускников, освоивших ООП на базовом уровне		Кол-во/Доля выпускников, освоивших ООП на высоком уровне (оценка «5»)	
1.	МАОУ СОШ № 1 «Полифорум»	34	1	2,9	11	18	29	85,3	4	11,8
2.	МБОУ СОШ № 9	16	5	31,2	2	7	9	56,3	2	12,5
3.	МБОУ СОШ № 11	13	1	7,7	1	7	8	61,5	4	30,8
4.	МАОУ СОШ № 13	19	2	10,5	13	4	17	89,5	0	0
5.	МАОУ СОШ № 14	33	0	0	9	22	31	93,9	2	6,1
6.	МАОУ СОШ № 15	22	0	0	15	6	21	95,5	1	4,5
7.	МБОУ СОШ № 19	16	1	6,0	6	7	13	81,5	2	12,5
8.	МАОУ СОШ № 20	48	2	4,1	13	26	39	81,3	7	14,6
9.	МАОУ СОШ № 22	18	0	0	4	9	13	72,2	5	27,8
10.	МБОУ СОШ № 23	5	1	20,0	2	2	4	80,0	0	0
11.	МБОУ ООШ № 26	3	0	0	2	0	2	66,7	1	33,3
12.	МАОУ СОШ № 27	45	2	4,4	21	15	36	80,0	7	15,6
13.	МБОУ СОШ п. Красноглинный	2	0	0	0	0	0	0	2	100
14.	МБОУ ООШ с. Филькино	6	0	0	4	1	5	83,3	1	16,7
	ВСЕГО в 2022г.:	286	15	5,4%	103	124	227	81,0%	38	13,6%

Диаграмма «Доля выпускников, освоивших ООП по предмету «география» на высоком уровне (оценка «5») в разрезе ОО



Результаты сдачи ГИА-9 по предмету «химия» в разрезе образовательных организаций (освоение базового, высокого уровней)

№ п. п.	ОУ	Сдавали чел.	Результат							
			Доля выпускников, не освоивших ООП (оценка «2»)		Оценка «3»	Оценка «4»	Кол-во/Доля выпускников, освоивших ООП на базовом уровне		Кол-во/Доля выпускников, освоивших ООП на высоком уровне (оценка «5»)	
1.	МАОУ СОШ № 1 «Полифорум»	7	1	14,3	4	2	6	85,7	0	0
2.	МБОУ СОШ № 9	1	1	100	0	0	0	0	0	0
3.	МБОУ СОШ № 11	1	0	0	0	0	0	0	1	100
4.	МАОУ СОШ № 13	1	0	0	0	0	0	0	1	100
5.	МАОУ СОШ № 14	5	0	0	0	3	3	60,0	2	40,0
6.	МАОУ СОШ № 15	13	0	0	5	5	10	76,9	3	23,1
7.	МБОУ СОШ № 19	1	0	0	0	1	1	100	0	0
8.	МАОУ СОШ № 20	2	0	0	2	0	2	100	0	0
9.	МАОУ СОШ № 22	17	1	5,9	5	7	12	70,6	4	23,5
10.	МАОУ СОШ № 27	8	0	0	3	3	6	75,0	2	25,0
11.	МБОУ СОШ п.Красноярка	2	0	0	2	0	2	100	0	0
	ВСЕГО в 2022г.:	58	3	5,2%	21	21	42	72,4%	13	22,4%
	ВСЕГО в 2019г.:	91	3	3,2%	26	40	66	72,6%	22	24,2%

Диаграмма «Доля выпускников, освоивших ООП на высоком уровне (оценка «5») по предмету «химия» в разрезе ОО




Диаграмма «Доля выпускников, освоивших ООП на базовом уровне (сумма оценок «3» и «4») по предмету «химия» в разрезе ОО

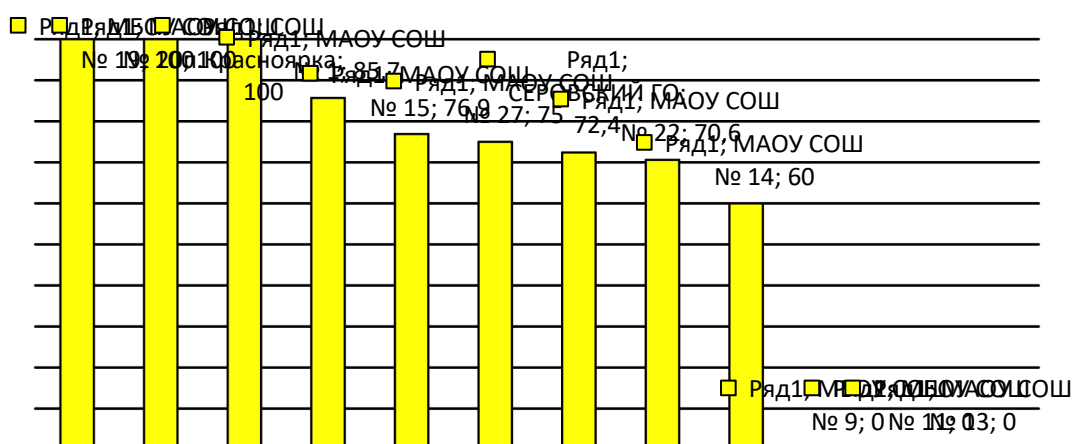



Диаграмма «Доля выпускников, получившие неуспешные результаты в основные и резервные дни основного периода по предмету «химия» в разрезе ОО



Результаты ГИА выпускников 9-х классов по предмету «физика»

Дата сдачи: 01.06.2022г. + 22.06.2022г.+04.07.2022г. (пересдача).

Всего участников – 58 человек (в 2019 году – 89 чел.).

Доля выпускников, освоивших основную образовательную программу на **базовом уровне** – 89,7% (52 чел.) (в 2019 году – 84,3% (75 чел.).

Доля выпускников, освоивших основную образовательную программу на **высоком уровне** – 10,3% (6 чел.) (в 2019 году – 12,4% (11 чел.).

Неудовлетворительных результатов – 0% (в 2019 году – 3,3% (3 чел.)

**Результаты сдачи ГИА-9 по предмету «физика» в разрезе образовательных организаций
(освоение базового, высокого уровней)**

№ п. п	ОУ	Сдавали, чел.	Результат, чел.							
			Кол-во/Доля выпускников, не освоивших ООП (оценка «2»)		Оценка «3»	Оценка «4»	Кол-во/Доля выпускников, освоивших ООП на базовом уровне		Кол-во/Доля выпускников, освоивших ООП на высоком уровне (оценка «5»)	
1.	МАОУ СОШ № 1 «Полифорум»	15	0	0	8	7	15	100	0	0
2.	МБОУ СОШ № 9	1	0	0	0	1	1	100	0	0
3.	МАОУ СОШ № 13	5	0	0	4	1	5	100	0	0
4.	МАОУ СОШ № 14	13	0	0	6	4	10	76,9	3	23,1
5.	МАОУ СОШ № 15	3	0	0	2	1	3	100	0	0
6.	МБОУ СОШ № 19	3	0	0	2	1	3	100	0	0
7.	МАОУ СОШ № 20	7	0	0	5	2	7	100	0	0
8.	МАОУ СОШ № 22	7	0	0	2	3	5	71,4	2	28,6
9.	МАОУ СОШ № 27	4	0	0	1	2	3	75,0	1	25,0
	ВСЕГО В 2022г.	58	0	0%	30	22	52	89,7%	6	10,3%
	ВСЕГО в 2019г.:	89	3	3,3%	43	32	75	84,3%	11	12,4%

Диаграмма «Доля выпускников, освоивших ООП на высоком уровне (оценка «5») по предмету «физика» в разрезе ОО

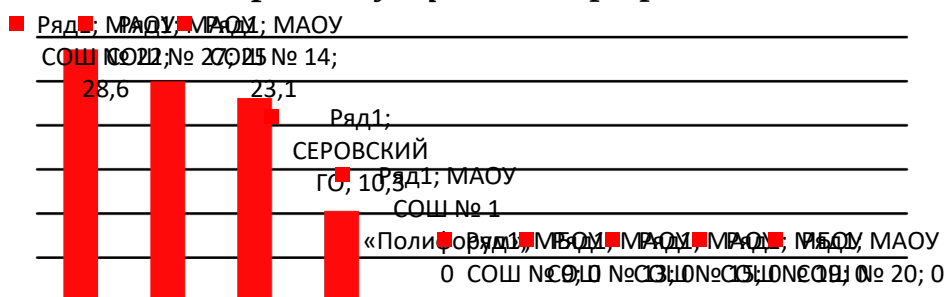


Диаграмма «Доля выпускников, освоивших ООП на базовом уровне (сумма оценок «3» и «4») по предмету «физика» в разрезе ОО



Диаграмма «Доля выпускников, освоивших ООП на высоком уровне (оценка «5») по предмету «английский язык» в разрезе ОО

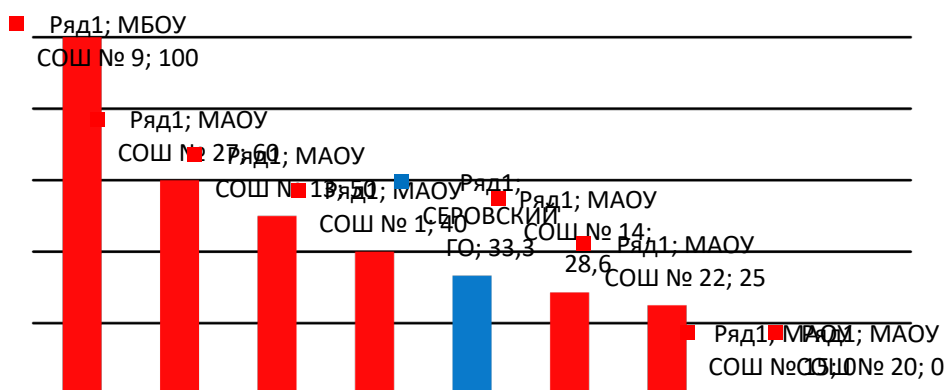


Диаграмма «Доля выпускников, освоивших ООП на базовом уровне (сумма оценок «3» и «4») по предмету «английский язык» в разрезе ОО

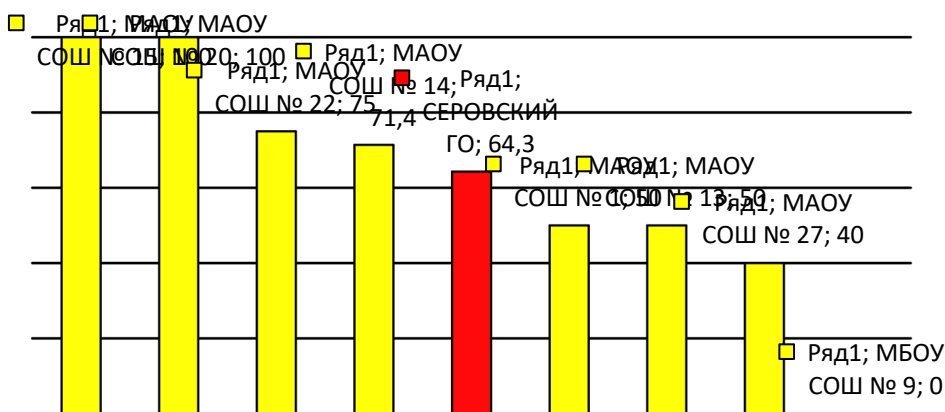



Диаграмма «Доля выпускников, получившие неуспешные результаты в основные и резервные дни основного периода по предмету «английский язык» в разрезе ОО



**Планирование 10-х классов в общеобразовательных организациях
Серовского ГО на 2022-2023 учебный год**

№ п. п.	ОО	Кол-во 10-х классов в ОО	Профили	Кол-во человек в классе
1.	МАОУ СОШ №1 «Полифорум»	1	Гуманитарный/технологический	26
2.	МБОУ СОШ №9	1	Универсальный	15
3.	МБОУ СОШ №11	1	Естественно - научный	15
4.	МБОУ СОШ №13	1	Универсальный	25
5.	МАОУ СОШ №14	2	Технологический	25
			Социально-экономический	25
6.	МАОУ СОШ №15	1	Универсальный	25
7.	МБОУ СОШ №19	0	нет	0
8.	МАОУ СОШ №20	2	Социально-экономический	25
			Гуманитарный (педагогическая направленность)	25
9.	МБОУ СОШ №21	1	Универсальный (общеобразовательный)	9
10.	МАОУ СОШ №22	2	Социально-экономический	25
			Универсальный естественнонаучной направленности (физика), (химия)	21
11.	МБОУ СОШ №23	1	Универсальный	12
12.	МАОУ СОШ №27	2	Гуманитарный	20
			Естественно-научный	20
13.	МБОУ СОШ с. Андриановичи	1	Универсальный	8
14.	МБОУ СОШ п. Красноярка	1	Универсальный	5
15.	МБОУ СОШ п. Красноглинный	1	Универсальный	9
	ВСЕГО:	18 кл.		327 чел.

**Участие в государственной итоговой аттестации
выпускников 11-х классов ОО**

Проходили государственную итоговую аттестацию 365 человек, из них:
 - 364 человек (99,7%) – в форме единого государственного экзамена;
 - 1 человек (0,3%), имеющий статус «ребенок-инвалид», в форме государственного выпускного экзамена.

363 человек получили аттестаты о среднем общем образовании (99,5%).

2 человека не получили документ об образовании (0, 5%):

- МБОУ СОШ №13 - не преодолен минимально-допустимый порог по математике профильного уровня;
- МБОУ СОШ п. Красноярка – неудовлетворительный результат по математике базового уровня.

Пересдача ЕГЭ по математике будет организована в дополнительный период в сентябре 2022 года.

Основные количественные показатели за 4 года выпускников 11-х классов

Показатель	2022 год	2021 год	2020 год	2019 год
Всего обучающихся 11-х классов	367 чел.	388 чел.	422 чел.	325 чел.
Не допущены к сдаче ГИА	2 чел.	1 чел.	0	0
Сдавали ГИА	- ЕГЭ – 364 чел. (99,7%); - ГВЭ - 1 чел.(0,3%)	- ЕГЭ – 327 чел. (84,5%); - 60 чел. (15,5%) сдавали ГВЭ (не поступают в ВУЗ)	- ЕГЭ – 332 чел.; - 90 чел. (21.3%) не сдавали экзамены (не поступали в ВУЗ)	ЕГЭ - 325 чел.
Получили аттестаты	- 363 чел. (99,5%); - 2 чел. (0,5%) не сдали ЕГЭ по математике (пересдача в сентябре)	99,8% сдали ЕГЭ. - 1 чел. удален с ГВЭ-11 (телефон-пересдача на след.год)	100%	100%
Получили медаль «За особые успехи в учении»	16 чел. (4,4%)	29 чел. (7,5%)	28 чел. (6,3%)	12 чел. (3,7%)
Получили 100 баллов на ЕГЭ	0	1 чел.- ОО №22обществознание	1 чел. - русский язык - ОО №15	0

В 2022 году:

- 141 выпускник окончил среднюю школу на «4» и «5»;
- 25 выпускников получили аттестат с отличием;
- 50 выпускников награждены похвальными грамотами;
- 16 выпускников получили медаль «За особые успехи в учении».

Результаты ЕГЭ выпускников 11-х классов

Высокобалльные результаты ЕГЭ

В 2022 году количество высокобалльников (получивших от 80 до 100 баллов) составило по предметам (в сравнении с 2021г.):

история:

▲ 2022г. – 6 человек (12,5%); 2021г. - 5 человек (9,0%);

химия:

▲ 2022г. – 5 человек (14,1%); 2021г. - 1 человек (2,4%);

физика:

▲ 2022г. – 3 человека (7,7%); 2021г. - 2 человека (5,7%);

информатика и ИКТ:

▲ 2022г. – 10 человек (19,2%); 2021г. – 7 человек (16,7%).

английский язык:

▲ 2022г. – 9 человек (40,9%); 2021г. - 6 человек (22,3%);

русский язык:

▼ 2022г. – 39 человек (10,7% от количества выпускников, сдавших предмет);
2021г. - 61 человек (18,7% от количества выпускников, сдававших предмет);

математика (профильный уровень):

▼ 2022г. – 2 человека (1,4%); 2021г. - 11 человек (7,0%);

обществознание:

▼ 2022г. – 21 человека (11,%); 2021г. - 28 человек (14,4%);

биология:

▼ 2022г. – 0 человек; 2021г. - 2 человека (2,8%);

литература:

▼ - 2022г. – 2 человека (10,6%); 2021г. - 4 человека (22,2%).

Выпускники 11-х классов сдавали ЕГЭ по 10-ти предметам, из них – **по 5 предметам (история, химия, физика, информатика и ИКТ, английский язык) увеличилось количество участников ЕГЭ сдавших экзамен на высокие баллы** и по 5-ти предметам выявлено **снижение** участников ЕГЭ, сдавших экзамены на повышенный уровень.

Неуспешные результаты ЕГЭ в динамике за два года

В 2022 году не преодолели минимально допустимое пороговое значение по предметам (в сравнении с 2021 годом):

физика:

☹ 2022г. – 2 человек (5,1%); 2021г. – 7 человек (13,2%), набрали меньше 36 баллов;

химия:

☹ 2022 г. - 6 человек (17,4%); 2021г. – 14 человек (33,3%), набрали меньше 36 баллов;

математика (профильный уровень):

☹ 2022г. – 13 человек (8,3%); 2021г. – 16 человек (10,0%) набрали меньше 27 баллов;

обществознание:

☹ 2022г. – 16 человек (8,8%); 2021г. – 37 человек (19,0%), набрали меньше 42 баллов;

история:

☹ 2022г. – 7 человек (14,5% от количества выпускников, сдававших предмет); 2021г. – 3 человека (5,5% от количества выпускников, сдававших предмет) набрали меньше **32 балла**;

информатика и ИКТ:

☹ 2022г. – 8 человек (15,4%); 2021г. – 3 человека (7,1%), набрали меньше 39 баллов;

биология:

☹ 2022г. – 25 человек (35,2%); 2021г. – 23 человека (31,5%), набрали меньше 36 баллов.

По русскому языку, литературе, географии, английскому языку неуспешных результатов нет, все выпускники получили положительный результат.

В 2022 году нет 100-балльных результатов ЕГЭ в Серовском ГО.

Самый высокий балл ЕГЭ по предметам с 2019 года по 2022 год

Предмет	2022 год	2021 год	2020 год	2019 год
Русский язык	98 баллов Швабауэр Анастасия (ОО №1)	98 баллов Луцкий Денис (ОО №27)	100 баллов (ОО №15)	96 баллов (ОО №15)

Математика профильная	86 баллов Цибускина Анна (ОО № 1)	92 балла Свинина Ксения (ОО №1)	94 балла (ОО № 1)	92 балла (ОО №27, №14)
Литература	87 баллов Ченцова Полина (ОО № 23)	90 баллов Сергеева Анастасия (ОО №20)	97 баллов (ОО № 14)	94 балла (ОО №15)
Биология	79 баллов Петухова Анастасия (ОО № 22)	91 балл – Тиунова Софья (ОО №27)	91 балл (ОО №27)	82 балла (ОО №27, №1)
Информатика и ИКТ	93 балла Ландышев Тимофей (ОО №1), Попов Владимир (ОО № 14)	90 баллов – Шабалин Дмитрий (ОО №1)	92 балла (ОО №20, №22)	97 баллов (ОО №22)
География	72 балла Шевченко Милена (ОО № 20)	83 балла – Сапожникова Дарья (ОО №15)	92 балла (ОО №22)	83 балла (ОО №22, №13)
Английский язык	98 баллов Шитова Ирина (ОО № 14)	95 баллов – Гусев Яромир (ОО №20), 95 баллов – Совчик Евгений (ОО №22)	92 балла (ОО №15)	95 баллов (ОО №27)
Обществознание	96 баллов Чемоданова Анастасия (ОО № 13)	100 баллов – Совчик Евгений (ОО №22), 99 баллов – Вязигина Карина (ОО №13)	99 баллов (ОО №27)	99 баллов (ОО №20)
Химия	95 баллов Багиров Анар (ОО № 15)	82 балла – Фостер Яков (ОО №20)	99 баллов (ОО №15, №1)	98 баллов (ОО №15)
История	96 баллов Романова Анастасия (ОО № 27)	94 балла – Совчик Евгений (ОО №22)	88 баллов (ОО №15)	89 баллов (ОО №20)
Физика	87 баллов Цибускина Анна (ОО № 1)	81 балл – Пестова Лада (ОО №14), 81 балл - Шихов Арсений (ОО №14), 81 балл - Свинина Ксения (ОО №1)	95 баллов (ОО № 1)	88 баллов (ОО №27)

✓ В 2022 году 16 человек получили медаль «За особые успехи в учении».

В 2021 году 29 человек получили медаль «За особые успехи в учении».

В 2020 году было 28 медалистов.

В 2019 году - 12 медалистов.

В 2018 году - 32 медалиста.

В 2017 году - 19 человек получили медаль «За особые успехи в учении».

Баллы ЕГЭ выпускников образовательных организаций Серовского городского округа, получивших в 2022 году медаль «За особые успехи в учении»

№ п.п	Фамилия	Имя	Отчество	Перечень результатов	Краткое наименование ОО
1.	Анкудинова	Полина	Андреевна	Информатика и ИКТ (КЕГЭ): 83;	МАОУ СОШ № 14

				Русский язык: 91; Математика профильная: 74; Информатика и ИКТ: 83	
2.	Винокуров	Александр	Олегович	Физика: 72; Математика профильная: 78; Русский язык: 73	МАОУ СОШ № 22
3.	Захваткина	Ольга	Анатовна	Химия: 74; Математика базовая: 5; Биология: 74; Русский язык: 87	МАОУ СОШ № 20
4.	Зяблицева	Василиса	Дмитриевна	Английский язык: 88; Русский язык: 85; Математика базовая: 5; Обществознание: 94	МАОУ СОШ № 14
5.	Клепикова	Карина	Алексеевна	История: 84; Обществознание: 84; Математика базовая: 5; Русский язык: 89	МАОУ СОШ № 27
6.	Клочкова	Елена	Владимировна	Информатика и ИКТ: 80; Русский язык: 78; Информатика и ИКТ (КЕГЭ): 80; Математика профильная: 76	МБОУ СОШ № 19
7.	Кувалдин	Егор	Сергеевич	Русский язык: 71; Математика базовая: 5; Химия: 56; Биология: 68	МБОУ СОШ № 23
8.	Леньшина	Екатерина	Игоревна	Обществознание: 80; Русский язык: 76; Математика базовая: 5; Английский язык: 90	МАОУ СОШ № 1 «Полифорум»
9.	Митина	Маргарита	Юрьевна	Русский язык: 85; Математика профильная: 72; Химия: 70	МАОУ СОШ № 15
10.	Низамутдинов	Виктор	Ринатович	Физика: 76; Информатика и ИКТ (КЕГЭ): 78; Русский язык: 89; Математика профильная: 72	МАОУ СОШ № 22
11.	Петухова	Анастасия	Михайловна	Русский язык: 94; Биология: 79; Математика базовая: 5; Химия: 84	МАОУ СОШ № 27
12.	Цибускина	Анна	Викторовна	Математика профильная: 86; Физика: 87; Русский язык: 76	МАОУ СОШ № 1 «Полифорум»
13.	Чудиновских	Артемий	Владимирович	Физика: 83; Русский язык: 94; Математика профильная: 76	МАОУ СОШ № 27
14.	Шалагинова	Екатерина	Алексеевна	Обществознание: 86; Математика профильная: 74; Русский язык: 87	МАОУ СОШ № 27
15.	Швабауэр	Анастасия	Александровна	Русский язык: 98; Математика базовая: 5; Английский язык: 94;	МАОУ СОШ № 1 «Полифорум»

				Обществознание: 92	
16.	Шукуров	Парвиз	Шахларович	Химия: 79; Биология: 62; Математика базовая: 5; Русский язык: 76	МАОУ СОШ № 27

Выпускники, получившие медаль «За особые успехи в учении» подтвердили свои образовательные результаты на государственной итоговой аттестации.

Выбор предметов для сдачи ЕГЭ в 2022 году

✓ Всего выпускников текущего года 365 человек.

Форма сдачи	Предмет	Кол-во сдававших предмет	% от общего количества участников
ЕГЭ + ГВЭ-11	Русский язык	364 + 1 ГВЭ-11	100%
ЕГЭ + ГВЭ-11	Математика базовая	208 + 1 ГВЭ-11	57,3%
ЕГЭ	Обществознание	181	49,6%
ЕГЭ	Математика профильная	156	42,7%
ЕГЭ	Биология	71	19,5%
ЕГЭ	Информатика и ИКТ	52	14,2%
ЕГЭ	История	48	13,2%
ЕГЭ	Физика	39	10,7%
ЕГЭ	Химия	35	9,6%
ЕГЭ	Литература	19	5,2%
ЕГЭ	Английский язык	22	6,02%
ЕГЭ	Английский язык (устная часть)	22	6,02%
ЕГЭ	География	10	2,7%
ЕГЭ	Немецкий язык	2	0,5%
ЕГЭ	Немецкий язык (устная часть)	2	0,5%

Выбор предметов для сдачи ЕГЭ в динамике за 4 года в % от общего количества выпускников

Предмет	Выбор предметов на ЕГЭ (от общего количества участников)			
	2022г.	2021г.	2020г.	2019г.
Математика профильного уровня	156 чел. (42,7%)	169 чел. (48,6%)	163 чел. (48,8%)	146 чел. (44,9%)
Обществознание	181 чел. (49,6%)	195 чел. (59,6%)	184 чел. (55,4%)	172 чел. (52,9%)
Физика	39 чел. (10,7%)	53 чел. (16,2%)	62 чел. (19,0%)	58 чел. (17,9%)
Биология	71 чел. (19,5%)	73 чел. (18,9%)	76 чел. (22,9%)	72 чел. (22,2%)
Химия	35 чел. (9,6%)	42 чел. (12,8%)	55 чел. (16,6%)	43 чел. (13,2%)
Информатика и ИКТ	52 чел. (14,2%)	42 чел. (12,8%)	42 чел. (12,7%)	26 чел. (7,7%)
История	48 чел. (13,2%)	55 чел. (16,8%)	46 чел. (13,6%)	54 чел. (16,6%)
Литература	19 чел. (5,2%)	18 чел. (5,5%)	35 чел. (10,5%)	20 чел. (6,2%)
География	10 чел. (2,7%)	14 чел. (4,3%)	12 чел. (3,6%)	11 чел. (3,4%)
Английский язык	22 чел. (6,02%)	21 чел. (5,4%)	16 чел. (4,8%)	15 чел. (4,6%)

В выборе предметов выпускниками 11-х классов для сдачи на государственной итоговой аттестации не наблюдается больших отклонений, в процентном отношении, с 2019 года по 2022 год.

Наиболее выбираемым предметом является обществознание. 49,6% выпускников выбрали обществознание для сдачи на государственной итоговой аттестации и дальнейшего использования результатов ЕГЭ для поступления в высшие учебные заведения.

На втором месте – математика профильного уровня, затем биология. Меньше всего выбирают предметы для сдачи ЕГЭ – английский язык, литература и география.

Далее результаты ЕГЭ-2022 представлены отдельно по каждому предмету.

Результаты ЕГЭ по предмету «русский язык»

Даты сдачи: 30-31 мая 2022 года

Всего участников ЕГЭ – **365 человек**.

Минимальная граница – 24 балла.

Максимальный балл - 98 баллов из 100 возможных получила Швабауэр Анастасия - выпускница МАОУ СОШ № 1 «Полифорум».

Минимальную границу (24 балла) **преодолели** 100% выпускников, сдававших ЕГЭ.

Освоили базовый уровень – 89,3% обучающихся.

Показали высокий уровень знаний – 10,7% выпускников.

Средний балл по Серовскому ГО составил **57,07 баллов в 2022 году** (в 2021 году – 68,0 баллов, в 2020 году - 70,2 баллов, в 2019 году – 67,6 баллов).

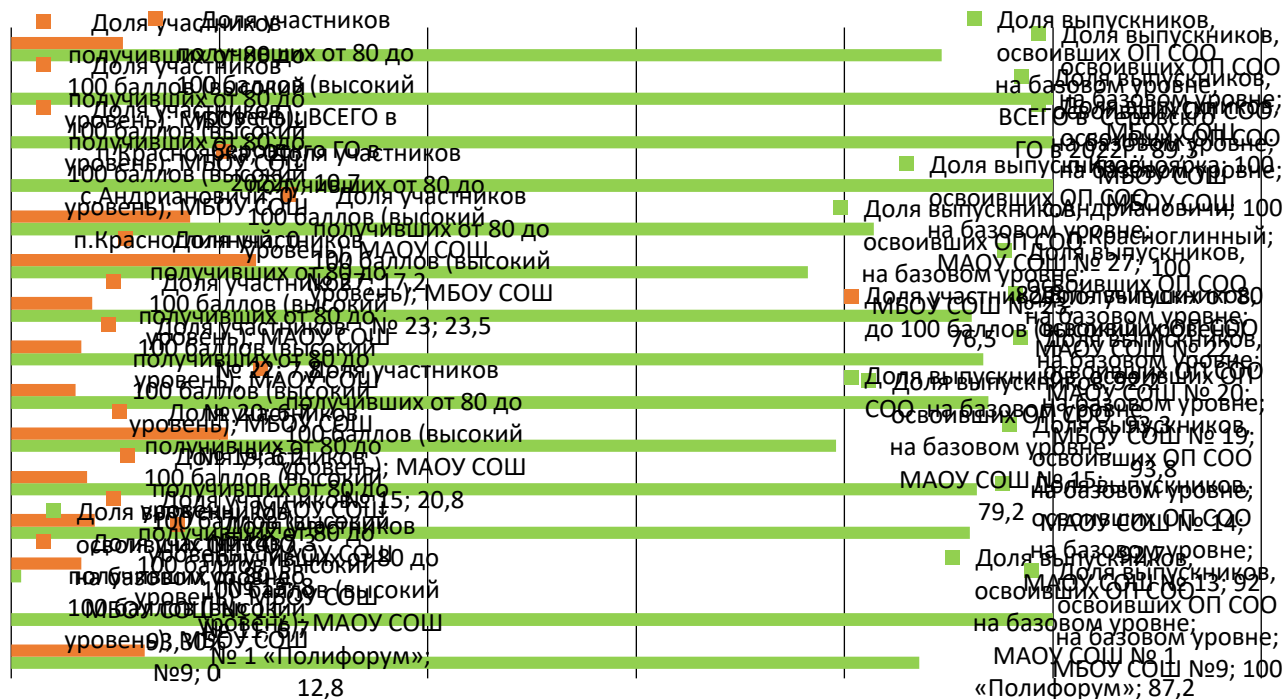
Достижение обучающимися планируемых предметных результатов освоения ООП
среднего общего образования (низкий, базовый, высокий уровни)
по предмету «русский язык»

ОУ	Всего сдавали, чел.	Доля участников, набравших балл ниже минимального (24 баллов)	Доля участников, получивших от 24 до 59 баллов	Доля участников, получивших от 60 до 79 баллов	Доля выпускников, освоивших ОП СОО на базовом уровне	Доля участников в получивших от 80 до 100 баллов	Максимальный балл
МАОУ СОШ № 1 «Полифорум»	47	0	9	32	41 (87,2%)	6 (12,8%)	98*
МБОУ СОШ №9	7	0	4	3	7 (100%)	0	78
МБОУ СОШ № 11	15	0	6	8	14 (93,3%)	1 (6,7%)	82
МАОУ СОШ № 13	25	0	14	9	23 (92,0%)	2 (8,0%)	85
МАОУ СОШ № 14	41	0	10	28	38 (92,7%)	3 (7,3%)	91
МАОУ СОШ № 15	24	0	6	13	19 (79,2%)	5 (20,8%)	91
МБОУ СОШ № 19	16	0	10	5	15 (93,8%)	1 (6,2%)	80
МАОУ СОШ № 20	45	0	16	26	42 (93,3%)	3 (6,7%)	94
МАОУ СОШ № 22	51	0	20	27	47 (92,2%)	4 (7,8%)	89
МБОУ СОШ № 23	17	0	2	11	13 (76,5%)	4 (23,5%)	87
МАОУ СОШ № 27	58	0	14	34	48 (82,8%)	10(17,2%)	94
МБОУ СОШ п.Красноглинный	3	0	1	2	3 (100%)	0	64
МБОУ СОШ	7	0	3	4	7 (100%)	0	72

с.Андреановичи							
МБОУ СОШ п.Красноярка	8	0	6	2	8 (100%)	0	67
ВСЕГО в 2022г.	365	0	122 (33,2%)	204 (56,1%)	326 (89,3%)	39 (10,7%)	98*

*Швабауэр Анастасия – 98 баллов – МАОУ СОШ №1 «Полифорум».

Диаграмма «Достижение обучающимися планируемых предметных результатов освоения ООП среднего общего образования (низкий, базовый, высокий уровни) по предмету «русский язык»



В Серовском ГО освоили базовый уровень 89,3% обучающихся, высокий уровень знаний показали 10,7% выпускников. В сравнении с 2021 годом – высокий уровень показали 14,8% выпускников 11-х классов.

Наибольшая доля выпускников, освоивших образовательную программу на уровне выше базового в МАОУ СОШ № 13 (23,5%), МАОУ СОШ № 15 (20,8%), МАОУ СОШ № 27 (17,2%), МАОУ СОШ № 1 (12,8%).

Минимальную границу (24 балла) **преодолели** 100% выпускников, сдававших ЕГЭ.

Показатели в целом по Серовскому ГО в разрезе за три года

Русский язык	2022 год	2021 год	2020 год
Доля участников, освоивших базовый уровень (24-79 баллов), %	89,3		
Доля участников, освоивших ОП на уровне выше базового (80-100 баллов), %	10,7	18,7%	24,8
Доля не сдавших ЕГЭ, %	0	0	0
Средний балл	57,07	68,0	70,2

Высокобалльных работ меньше в 2022 году на 8,0% и составляет 10,7%.

Средний балл в Серовском ГО ниже результата 2021 года на 10,3 балла и составляет 57,07%.



Высокие средние баллы в ОО: №23 (70,1%), № 15 (68,7%), № 27 (68,5%).
Самый низкий в СОШ п.Красноярка (46,8%).

Результаты ЕГЭ по предмету «математика (профильный уровень)»

Даты сдачи: 2 июня 2022 года + 27 июня (пересдача).

Всего участников ЕГЭ – 145 человек.

Минимальная граница – 27 баллов.

Максимальный балл - 86 баллов из 100 возможных получила Цибускина Анна - выпускница МАОУ СОШ № 1 «Полифорум».

Минимальную границу (27 балла) **не преодолели 0,7% (1 чел.)** выпускников, сдававших ЕГЭ (данные после пересдач 27.06.22г.).

Освоили базовый уровень – 97,9% обучающихся.

Показали высокий уровень знаний – **1,4%** (2 чел.) выпускников.

Средний балл по Серовскому ГО составил **52,0 балла в 2022 году** (в 2021 году – 53,2 балла).

Достижение обучающимися планируемых предметных результатов освоения ООП среднего общего образования (низкий, базовый, высокий уровни) по предмету «математика» (профильный уровень)

ОУ	Всего сдавали, чел.	Кол-во участников, набравших балл ниже минимального (27 баллов)	Кол-во участников, получивших от 27 до 59 баллов	Кол-во участников, получивших от 60 до 79 баллов	Доля выпускников, освоивших ОП СОО на базовом уровне (от 27 до 79 баллов)	Кол-во участников в получивших от 80 до 100 баллов	Доля участников получивших от 80 до 100 баллов
МАОУ СОШ № 1 «Полифорум»	25	0	10	14	96,0	1	4,0
МБОУ СОШ № 11	6	0	3	3	100	0	0
МАОУ СОШ № 13	13	1 (7,7%)	6	6	92,3	0	0

МАОУ СОШ № 14	26	0	17	9	100	0	0
МАОУ СОШ № 15	9	0	4	5	100	0	0
МБОУ СОШ № 19	5	0	2	3	100	0	0
МАОУ СОШ № 20	14	0	9	4	92,9	1	7,1
МАОУ СОШ № 22	19	0	12	7	100	0	0
МБОУ СОШ № 23	4	0	4	0	100	0	0
МАОУ СОШ № 27	18	0	11	7	100	0	0
МБОУ СОШ с.Андреановичи	5	0	5	0	100	0	0
МБОУ СОШ п.Красноярка	1	0	1	0	1	0	0
ВСЕГО в 2022г.	145	1** (0,7%)	84 (57,9%)	58 (40,0%)	97,9%	2 (1,4%)	2 (1,4%)
ВСЕГО в 2021г.:	146	11 (7,5%)	73 (50,0%)	51 (35,0%)	85,0%	11 (7,5%)	11 (7,5%)

*Цибускина Анна – 86 баллов – МАОУ СОШ № 1 «Полифорум».

**Симонова – не преодолела min порог (пересдача 05 сентября 2022г.)

Диаграмма «Достижение обучающимися планируемых предметных результатов освоения ООП среднего общего образования (низкий, базовый, высокий уровни) по предмету «математика (профильный уровень)»»



В Серовском ГО освоили базовый уровень 97,9% обучающихся, высокий уровень знаний показали 1,4% выпускников. В сравнении с 2021 годом (7,5%) – показатель ниже на 6,1%.

На повышенный уровень сдали математику (профильный уровень) только выпускники МАОУ СОШ №1 «Полифорум» (4,0%) и МАОУ СОШ № 20 (7,1%).

2 июня (первая сдача экзамена) минимальную границу (27 баллов) **не преодолели 8,3% (13 человек)** от сдававших ЕГЭ. 27 июля (пересдача) из 13-ти человек – 11 человек (по заявлению) пересдавали математику (базовый уровень) – 1

человек получил неуспешный результат (пересдача 05 сентября 2022 года). 2 человека пересдавали математику (профильный уровень) – 1 человек получил неуспешный результат (пересдача 05 сентября 2022 года).

Показатели в целом по Серовскому ГО в разрезе за три года

Математика (профиль)	2022 год	2021 год
Доля участников, освоивших базовый уровень (24-79 баллов), %	97,9	85,0
Доля участников, освоивших ОП на уровне выше базового (80-100 баллов), %	1,4	1,4
Доля не сдавших ЕГЭ, %	1	
Средний балл	52,0	53,2

Результаты ЕГЭ по предмету «обществознание» в 2022 году

Даты сдачи: 09 июня 2022 года.

Всего участников ЕГЭ – **181 человек (49,6%)** от общего числа сдающих ЕГЭ.

Минимальная граница – 36 баллов.

Максимальный балл – 96 баллов получила **Чемоданова Анастасия**, выпускница МАОУ СОШ № 13.

Освоили базовый уровень – 79,6% обучающихся.

Показали высокий уровень знаний – 11,6% выпускников.

Минимальную границу (36 баллов) не преодолели 16 чел. (5,1%).

Средний балл по Серовскому ГО составил в 2022 году – 61,5 (в 2021 году - 58,4 балла, в 2020 году - 57,7 баллов, в 2019 году – 57,3 балла).

Достижение обучающимися планируемых предметных результатов освоения ООП среднего общего образования (низкий, базовый, высокий уровни) по предмету «обществознание»

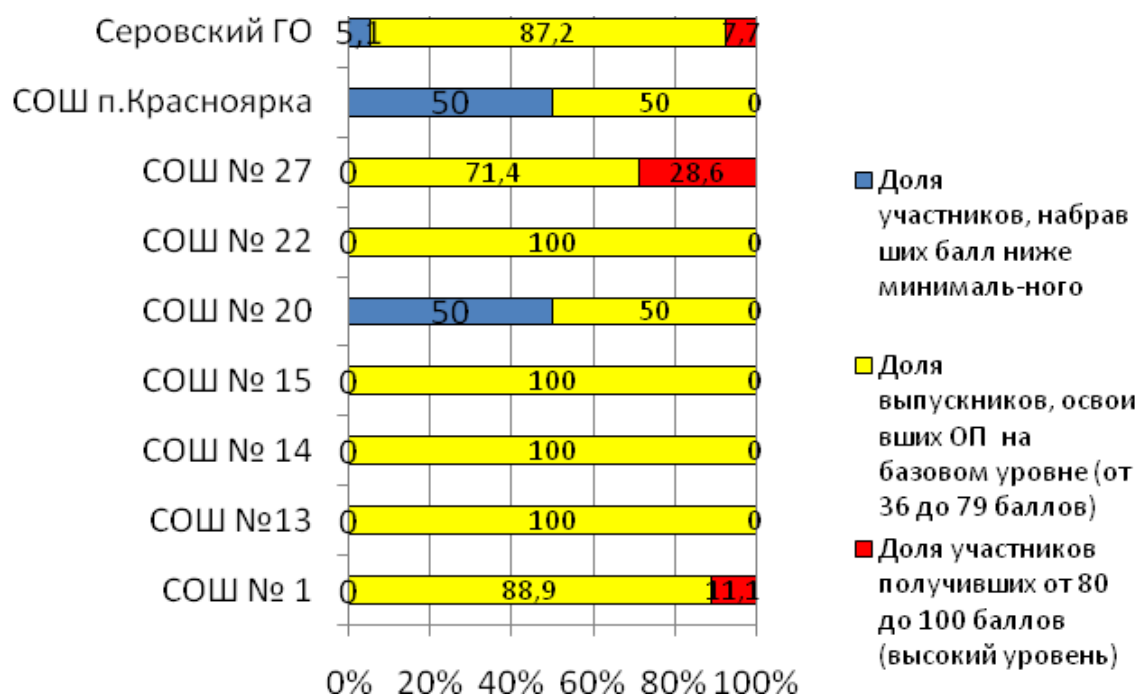
ОУ	Всего сдавали, чел.	Доля участников, набравших балл ниже минимального (42 баллов)	Кол-во участников, получивших от 42 до 59 баллов	Кол-во участников, получивших от 60 до 79 баллов	Доля выпускников, освоивших ОП СОО на базовом уровне (от 42 до 79 баллов)	Кол-во участников получивших от 80 до 100 баллов	Доля участников получивших от 80 до 100 баллов (высокий уровень)
МАОУ СОШ № 1 «Полифорум»	28	4	9	9	64,3	6	21,4
МБОУ СОШ № 9	6	3	1	2	50	0	0
МБОУ СОШ № 11	6	2	0	3	50	1	16,7
МАОУ СОШ № 13	18	1	8	6	77,8	3	16,7
МАОУ СОШ № 14	18	0	5	9	77,8	4	22,2
МАОУ СОШ № 15	11	0	3	7	90,9	1	9,1
МБОУ СОШ № 19	6	0	2	3	83,3	1	16,7
МАОУ СОШ № 20	25	3	12	10	88,0	0	0
МАОУ СОШ № 22	25	2	13	10	92,0	0	0
МБОУ СОШ № 23	10	0	2	8	100	0	0
МАОУ СОШ № 27	22	0	8	10	81,8	4	18,2
МБОУ СОШ	3	1	2	0	66,7	0	0

Достижение обучающимися планируемых предметных результатов освоения ООП среднего общего образования (низкий, базовый, высокий уровни) по предмету «физика»

ОУ	Всего сдавали, чел.	Доля участников, набравших балл ниже минимального (36 баллов)	Кол-во участников, получивших от 36 до 59 баллов	Кол-во участников, получивших от 60 до 79 баллов	Доля выпускников, освоивших ОП СОО на базовом уровне (от 36 до 79 баллов)	Кол-во участников, получивших от 80 до 100 баллов	Доля участников, получивших от 80 до 100 баллов (высокий уровень)
МАОУ СОШ № 1 «Полифорум»	9	0	6	2	88,9	1	11,1
МАОУ СОШ № 13	5	0	4	1	100	0	0
МАОУ СОШ № 14	6	0	5	1	100	0	0
МАОУ СОШ № 15	2	0	1	1	100	0	0
МАОУ СОШ № 20	2	1	1	0	50	0	0
МАОУ СОШ № 22	6	0	4	2	100	0	0
МАОУ СОШ № 27	7	0	5	0	71,4	2	28,6
МБОУ СОШ п.Красноярка	2	1	1	0	50	0	0
ВСЕГО в 2022г.:	39	2 (5,1%)	27 (69,2%)	7 (18,0%)	87,2	3 (7,7%)	7,7

*Цибускина Анна – 87 баллов, МАОУ СОШ № 1 «Полифорум»

Диаграмма «Достижение обучающимися планируемых предметных результатов освоения ООП среднего общего образования (низкий, базовый, высокий уровни) по предмету «физика»



В Серовском ГО освоили базовый уровень 87,2% обучающихся, высокий уровень знаний показали 7,7% выпускников, сдававших предмет.

Наибольшая доля выпускников, освоивших образовательную программу на **уровне выше базового в МАОУ СОШ № 27 (28,6%), МАОУ СОШ № 1 (11,1%)**. Хороший базовый уровень показали обучающиеся ОО №№27, 22, 15, 14, 13, 1.

Минимальную границу (36 баллов) **не преодолели 2 чел. (5,1%)** от числа сдававших предмет:

- 1 человек - МАОУ СОШ № 20 (50,0% от общего количества, сдававших физику в ОО);
- 1 человек - МБОУ СОШ п.Красноярка (50,0%).

Показатели в целом по Серовскому ГО в разрезе за три года

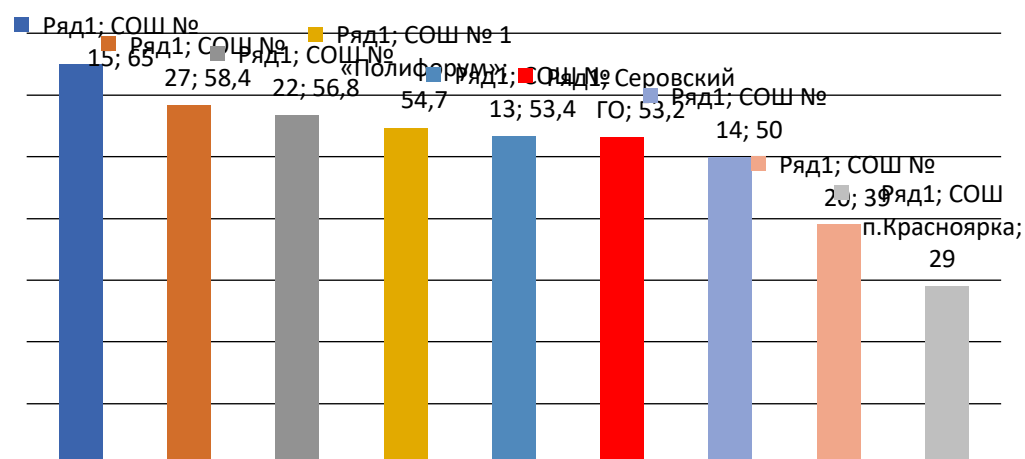
Физика	2022 год	2021 год	2020 год
Доля участников, освоивших базовый уровень (36-79 баллов), %	87,2		
Доля участников, освоивших ОП на уровне выше базового (80-100 баллов), %	7,7	5,7	4,8
Доля не сдавших ЕГЭ, %	5,1	13,2	3,1
Средний балл	53,2	48,3	51,5

Доля обучающихся не сдавших физику в 2022 году уменьшилась на 8,1% в сравнении с 2021 годом и составила 5,1%.

Доля высокобалльных работ увеличилась в 2022 году на 2,0% и составила 7,7%.

Средний балл в Серовском ГО выше результата 2021 года на 4,9 балла и составил 53,2.

Динамика величины среднего балла ЕГЭ по предмету «физика» в разрезе ОО



Высокие средние баллы в ОО: №15 (65,0%), № 27 (57,4%).

Самый низкий в СОШ п.Красноярка (29,0%).

Результаты ЕГЭ по предмету «химия»

Даты сдачи: 26 мая 2022 года.

Всего участников ЕГЭ – 35 человек (9,6%), в 2021 году 42 человека (15,8%) от числа сдающих ЕГЭ. Минимальная граница – 36.

Максимальный балл – 95 баллов из 100 возможных получил Багиров Анар, МАОУ СОШ № 15. **Освоили базовый уровень** – 68,6% обучающихся.

Показали высокий уровень знаний – 14,1% выпускников.

Минимальную границу (36 балла) **не преодолели 6 человек (17,4%)**, в 2021 году - 14 человек (33,3%) от числа сдававших предмет.

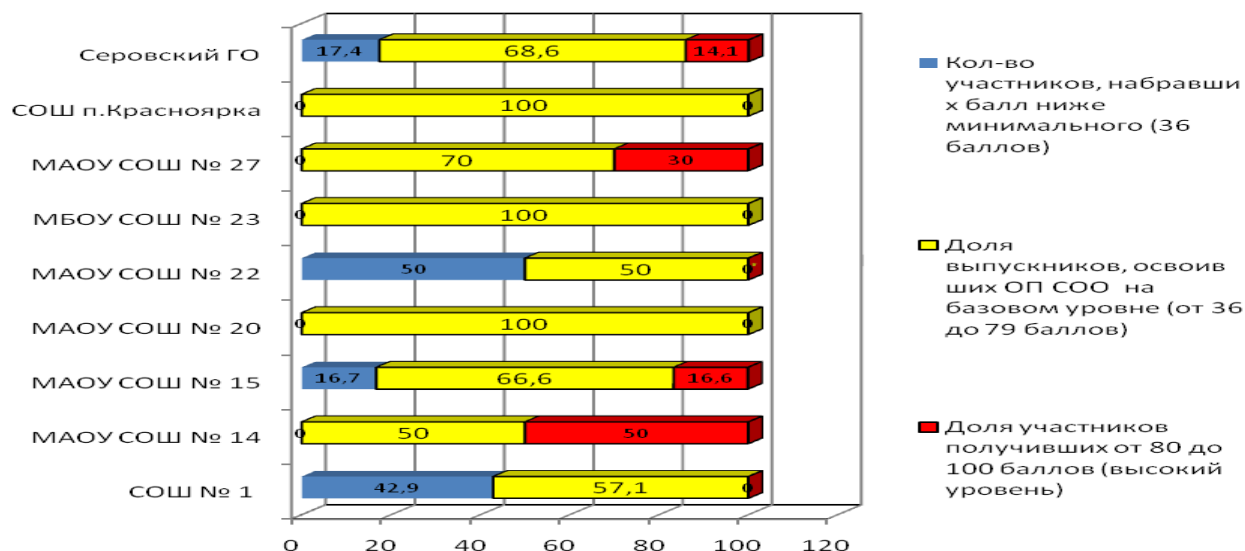
Средний балл по Серовскому ГО составил в 2022 году – 55,5%. (в 2021 году - 45,6 балла (в 2020 году - 51,8 баллов, в 2019 году – 53,1 балла).

Достижение обучающимися планируемых предметных результатов освоения ООП среднего общего образования (низкий, базовый, высокий уровни)
по предмету «химия»

ОУ	Всего сдавали, чел.	Кол-во участников, набравших балл ниже минимального (36 баллов)	Кол-во участников, получивших от 36 до 59 баллов	Кол-во участников, получивших от 60 до 79 баллов	Доля выпускников, освоивших ОП СОО на базовом уровне (от 36 до 79 баллов)	Кол-во участников, получивших от 80 до 100 баллов	Доля участников, получивших от 80 до 100 баллов (высокий уровень)
МАОУ СОШ № 1 «Полифорум»	7	3	4	0	57,1	0	0
МАОУ СОШ № 14	2	0	0	1	50,0	1	50,0
МАОУ СОШ № 15	6	1	2	2	66,6	1	16,7
МАОУ СОШ № 20	4	0	2	2	100	0	0
МАОУ СОШ № 22	4	2	2	0	50,0	0	0
МБОУ СОШ № 23	1	0	1	0	100	0	0
МАОУ СОШ № 27	10	0	4	3	70,0	3	30,0
МБОУ СОШ п.Красноярка	1	0	1	0	100	0	0
ВСЕГО в 2022г.:	35	6 (17,4%)	16 (45,7%)	8 (22,8%)	24 68,6%	5 14,1%	14,1%

*Багиров Анар – 95 баллов, МАОУ СОШ № 15.

Диаграмма «Достижение обучающимися планируемых предметных результатов освоения ООП среднего общего образования (низкий, базовый, высокий уровни) по предмету «химия»



В Серовском ГО освоили базовый уровень 68,6% обучающихся, высокий уровень знаний показали 14,1% выпускников, сдававших предмет.

Наибольшая доля выпускников, освоивших образовательную программу на уровне выше базового в МАОУ СОШ №14 (50,0%), МАОУ СОШ №27 (30,0%).

Хороший базовый уровень показали обучающиеся ОО №27 (70,0%), №15 (66,6%), п.Красноярка (100%).

Минимальную границу (36 баллов) не преодолели 6 человек (17,4%) от числа сдававших предмет:

- 3 человека - МАОУ СОШ № 1 (42,9% от общего количества, сдававших предмет в ОО);
- 1 человек - МАОУ СОШ № 15 (16,7% от общего количества, сдававших предмет в ОО);
- 2 человека - МАОУ СОШ № 22 (50,0% от общего количества, сдававших предмет в ОО).

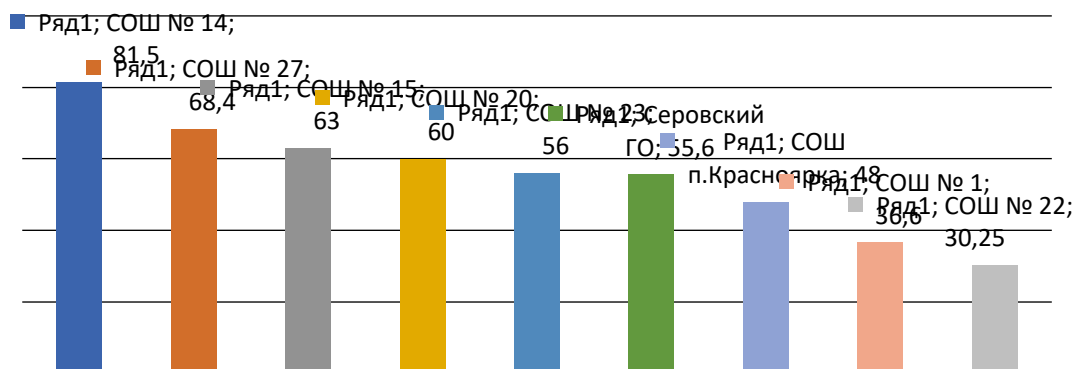
Показатели в целом по Серовскому ГО в разрезе за три года

Химия	2022 год	2021 год	2020 год
Доля участников, освоивших базовый уровень (36-79 баллов), %	68,6		
Доля участников, освоивших ОП на уровне выше базового (80-100 баллов), %	14,1	2,4	10,9
Доля не сдавших ЕГЭ, %	17,4	33,3	21,8
Средний балл	55,6	45,6	51,8

Доля обучающихся не сдавших химию в 2022 году снизилась на 15,9% в сравнении с 2021 годом и составила 17,4%.

Доля высокобалльных работ увеличилась в 2022 году на 11,7% и составила 17,4%. Средний балл по Серовскому ГО выше балла 2021 года на 10,0 и составляет 55,6.

Динамика величины среднего балла ЕГЭ по предмету «химия» в разрезе ОО



Высокие средние баллы в ОО: №14 (81,5%), №27 (68,4%), №15 (63,0%). Самый низкий МАОУ СОШ №22 (30,25%).

Результаты ЕГЭ по предмету «история»

Даты сдачи: 06 июня 2022 года

Всего участников ЕГЭ – **48 человек (13,3%)** (в 2021 году - 55 человек (16,8%) от числа сдающих ЕГЭ).

Минимальная граница – **32 балла**.

Максимальный балл – 96 баллов из 100 возможных получила Романова Анастасия, МАОУ СОШ № 27.

Освоили базовый уровень – **73,0%** обучающихся.

Показали высокий уровень знаний – **12,5%** выпускников.

Минимальную границу (32 балла) не преодолели **7 чел. (14,5%)**.

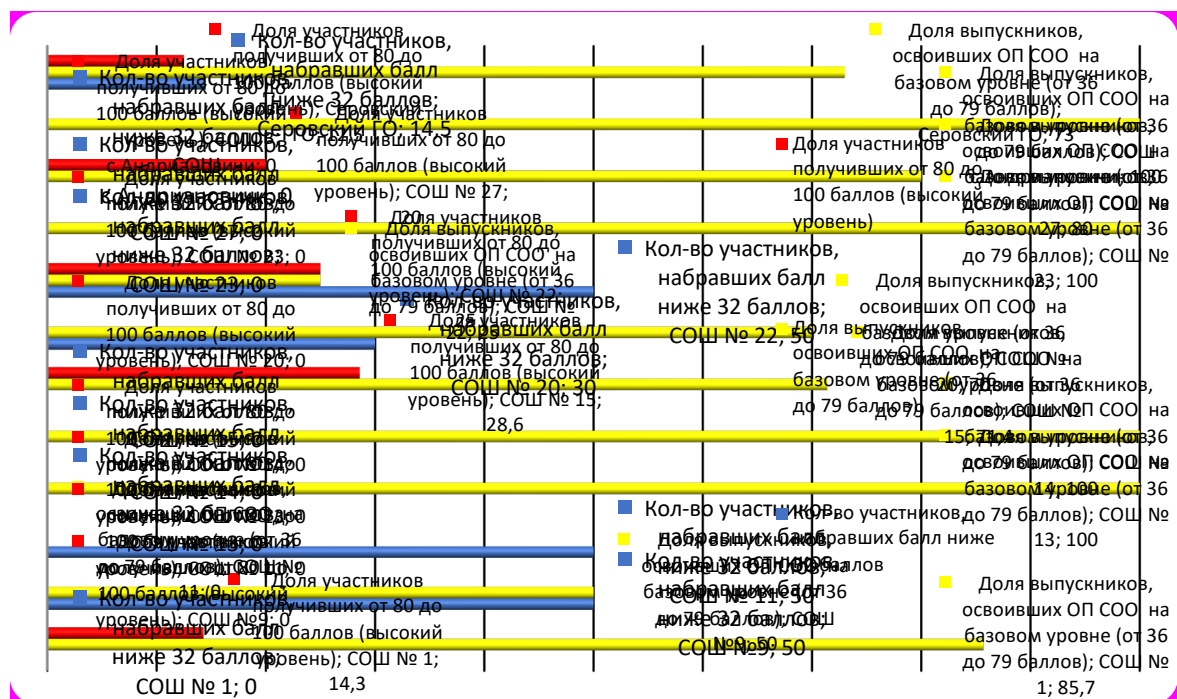
Средний балл по Серовскому ГО составил 53,9 балла (в 2021 году - 56,1 балла, в 2020 году - 57,6 баллов, в 2019 году – 59,2 балла).

Достижение обучающимися планируемых предметных результатов освоения ООП
среднего общего образования (низкий, базовый, высокий уровни)
по предмету «история»

ОУ	Всего сдавали, чел.	Кол-во участников, набравших балл ниже минимального (32 баллов)	Кол-во участников, получивших от 32 до 59 баллов	Кол-во участников, получивших от 60 до 79 баллов	Доля выпускников, освоивших ОП СОО на базовом уровне (от 32 до 79 баллов)	Кол-во участников получивших от 80 до 100 баллов	Доля участников в получивших от 80 до 100 баллов (высокий уровень)
МАОУ СОШ № 1 «Полифорум»	7	0	3	3	85,7	1	14,3
МБОУ СОШ №9	2	1	1	0	50,0	0	0
МБОУ СОШ № 11	1	1	0	0	0	0	0
МАОУ СОШ № 13	2	0	2	0	100	0	0
МАОУ СОШ № 14	2	0	2	0	100	0	0
МАОУ СОШ № 15	7	0	3	2	71,4	2	28,6
МАОУ СОШ № 20	10	3	6	1	70,0	0	0
МАОУ СОШ № 22	4	2	1	0	25,0	1	25,0
МБОУ СОШ № 23	2	0	0	2	100	0	0
МАОУ СОШ № 27	10	0	5	3	80,0	2	20,0
МБОУ СОШ с. Андриановичи	1	0	0	1	100	0	0
ВСЕГО в 2022г.:	48	7 (14,5%)	23 (48,0%)	12 (25,0%)	73,0%	6 (12,5%)	12,5%

* Романова Анастасия – 96 баллов, МАОУ СОШ № 27.

Достижение обучающимися планируемых предметных результатов освоения ООП
среднего общего образования (низкий, базовый, высокий уровни)
по предмету «история»



В Серовском ГО освоили базовый уровень 73,0% обучающихся, высокий уровень знаний показали 12,5% выпускников, сдававших предмет.

Наибольшая доля выпускников, освоивших образовательную программу на уровне выше базового в МАОУ СОШ №15 (28,6%), МАОУ СОШ №22 (25,0%), МАОУ СОШ № 27 (20,0%).

Минимальную границу (32 баллов) не преодолели 7 человек (14,5%) от числа сдававших предмет:

- 1 человек - МБОУ СОШ № 9 (50,0% от общего количества, сдававших предмет в ОО);
- 1 человек - МБОУ СОШ №11 (100%);
- 3 человека - МАОУ СОШ № 20 (30,0% от общего количества, сдававших предмет в ОО);
- 2 человека - МАОУ СОШ №22 (50,0% от общего количества, сдававших предмет в ОО).

Показатели в целом по Серовскому ГО в разрезе за три года

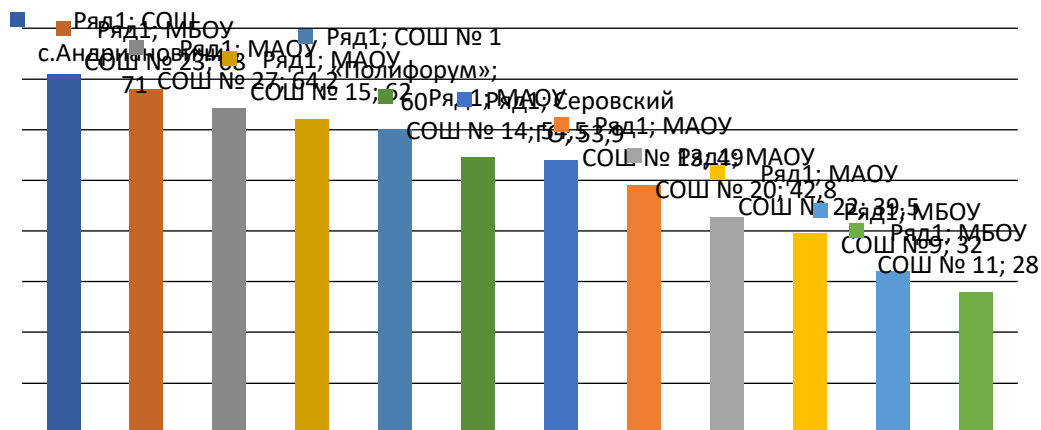
ИСТОРИЯ	2022 год	2021 год	2020 год
Доля участников, освоивших базовый уровень (36-79 баллов), %	73,0		
Доля участников, освоивших ОП на уровне выше базового (80-100 баллов), %	12,5	9,0	6,5
Доля не сдавших ЕГЭ, %	14,5	5,5	2,2%
Средний балл	53,9	56,1	57,6

Доля обучающихся не сдавших историю в 2022 году повысилась на 9,0% в сравнении с 2021 годом и составила 14,5%.

Доля высокобалльных работ увеличилась в 2022 году на 3,5% и составила 12,5%.

Средний балл по Серовскому ГО ниже балла 2021 года на 2,2 и составляет 53,9.

Динамика величины среднего балла ЕГЭ по предмету «история» в разрезе ОО



Высокие средние баллы в ОО: с.Андрьяновичи (71,0%), №23 (68,0%), №27 (64,2%).

Самый низкий балл в СОШ № 11 (28,0%).

Результаты ЕГЭ по предмету «биология»

Даты сдачи: 14 июня 2022 года.

Всего участников ЕГЭ – **71 человек (19,5%)**, в 2021 году - 73 человека (22,3%) от числа сдающих ЕГЭ.

Минимальная граница – **36 баллов**.

Максимальный балл – 79 баллов из 100 возможных получила Петухова Анастасия, МАОУ СОШ № 22.

Освоили базовый уровень – 64,8% обучающихся (в 2021 году – 73,1%).

Показали высокий уровень знаний – 0% выпускников (в 2021 году – 2,8%).

Минимальную границу (36 баллов) не преодолели 25 чел. (35,2%) (в 2021 году – 17 чел. (23,6%).

Средний балл по Серовскому ГО в 2022 году составил **44,2%** (в 2021 году - 42,5 балла, в 2020 году - 48,3 баллов, в 2019 году – 47,3 балла).

Достижение обучающимися планируемых предметных результатов освоения ООП среднего общего образования (низкий, базовый, высокий уровни) по предмету «биология»

ОУ	Всего сдавали, чел.	Доля участников, набравших балл ниже минимального (35 баллов)	Кол-во участников, получивших от 36 до 59 баллов	Кол-во участников, получивших от 60 до 79 баллов	Доля выпускников, освоивших ОП СОО на базовом уровне (от 36 до 79 баллов)	Кол-во участников, получивших от 80 до 100 баллов	Доля участников в получивших от 80 до 100 баллов (высокий уровень)
МАОУ СОШ № 1 «Полифорум»	9	2	7	0	77,8	0	0
МБОУ СОШ № 9	4	4	0	0	0	0	0
МБОУ СОШ № 11	1	0	1	0	100	0	0
МАОУ СОШ № 13	1	1	0	0	0	0	0
МАОУ СОШ № 14	8	5	2	1	37,5	0	0
МАОУ СОШ № 15	4	1	3	0	75,0	0	0

Показатели в целом по Серовскому ГО в разрезе за три года

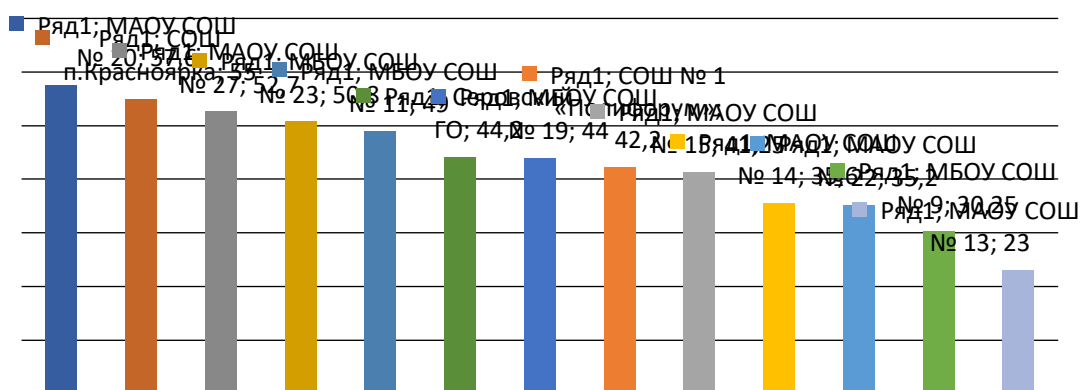
Биология	2022 год	2021 год	2020 год
Доля участников, освоивших базовый уровень (36-79 баллов), %	64,8	73,6	
Доля участников, освоивших ОП на уровне выше базового (80-100 баллов), %	0	2,8	2,6
Доля не сдавших ЕГЭ, %	35,2	31,5	11,8
Средний балл	44,2	42,5	48,3

Доля обучающихся не сдавших биология в 2022 году повысилась на 3,7% в сравнении с 2021 годом и составила 35,2%.

Доля участников освоивших базовый уровень снизилась на 8,8% и составила 64,8%.

Средний балл по Серовскому ГО выше балла 2021 года на 1,7 и составил 44,2.

Динамика величины среднего балла ЕГЭ по предмету «биология» в разрезе ОО



Высокие средние баллы в ОО: №20 (57,6%), п.Красноярка (55,0%), №27 (52,7%).

Самый низкий балл в СОШ №13 (23,0%).

Результаты ЕГЭ по предмету «информатика и ИКТ»

Даты сдачи: 20-21 июня 2022 года.

Всего участников ЕГЭ – **52 человека** от числа сдававших ЕГЭ (в 2021 году - 42 человека (12,8%).

Минимальная граница – **40 баллов**.

Максимальный балл – 93 балла из 100 возможных получили Ландышев Тимофей МАОУ СОШ №1 «Полифоум» и Попов Владимир МАОУ СОШ №14.

Освоили базовый уровень – 65,4% (в 2021 году - 68,0%) обучающихся.

Показали высокий уровень знаний – 19,2% выпускников (в 2021 году – 12,0%.)

Минимальную границу (39 баллов) не преодолели 8 человек (15,4%) (в 2021 году – 5 человек (20,0%).

Средний балл по Серовскому ГО составил 57,2 балла (в 2021 году – 57,2 балла).

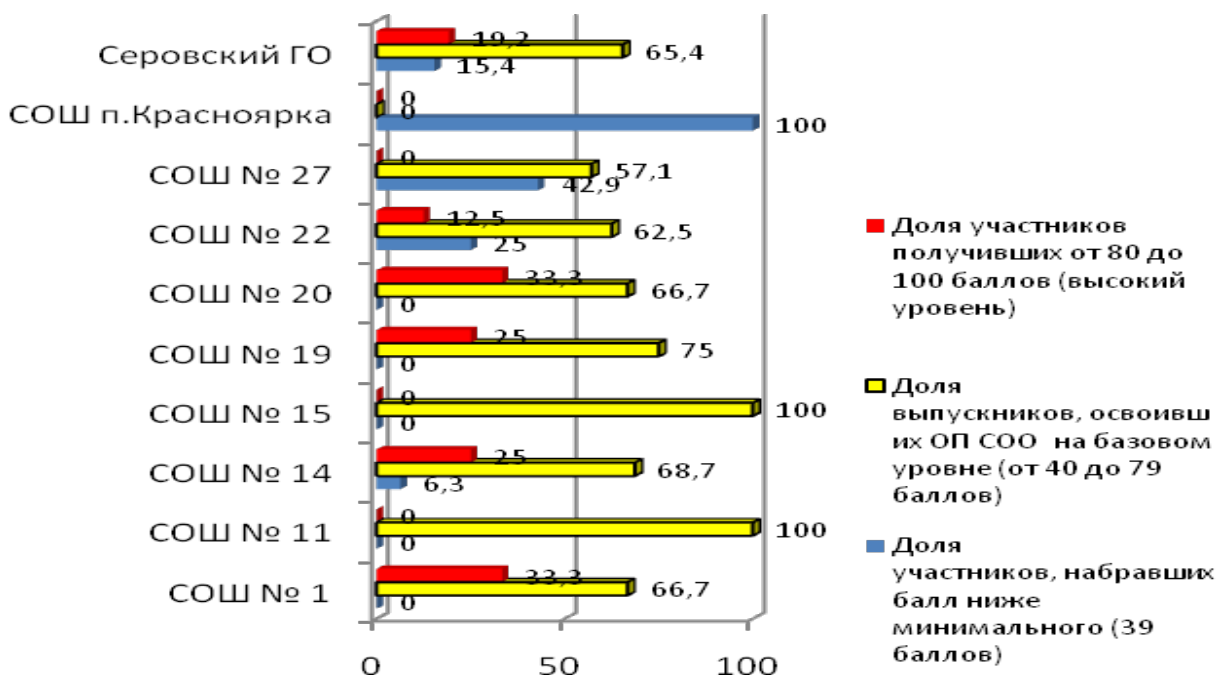
Достижение обучающимися планируемых предметных результатов освоения ООП среднего общего образования (низкий, базовый, высокий уровни) по предмету «информатика и ИКТ»

ОУ	Всего сдавали, чел.	Кол-во участников, набравших балл ниже минимального (39 баллов)	Кол-во участников, получивших от 40 до 59 баллов	Кол-во участников, получивших от 60 до 79 баллов	Доля выпускников, освоивших ОП СОО на базовом уровне (от 40 до 79 баллов)	Кол-во участников, получивших от 80 до 100 баллов	Доля участников, получивших от 80 до 100 баллов (высокий уровень)
МАОУ СОШ № 1 «Полифорум»	9	0	0	6	66,7	3	33,3
МБОУ СОШ № 11	2	0	1	1	100	0	0
МАОУ СОШ № 14	16	1	8	3	68,7	4	25,0
МБОУ СОШ № 15	1	0	1	0	100	0	0
МБОУ СОШ № 19	4	0	3	0	75,0	1	25,0
МАОУ СОШ № 20	3	0	2	0	66,7	1	33,3
МАОУ СОШ № 22	8	2	4	1	62,5	1	12,5
МАОУ СОШ № 27	7	3	3	1	57,1	0	0
МБОУ СОШ п.Красноярка	2	2	0	0	0	0	0
Всего в 2022г.:	52	8 15,4%	22 42,3%	12 23,1%	65,4%	10 19,2%	19,2%
Всего в 2021г.:	25	5 20,0%	10 40,0%	7 28,0%	17 68,0%	3 12,0%	12,0%

*Ландышев Тимофей – 93 балла, МАОУ СОШ № 1.

Попов Владимир – 93 балла, МАОУ СОШ № 14.

Диаграмма «Достижение обучающимися планируемых предметных результатов освоения ООП среднего общего образования (низкий, базовый, высокий уровни) по предмету «информатика и ИКТ»»



В Серовском ГО освоили базовый уровень 65,4% обучающихся, высокий уровень знаний показали 19,2% выпускников, сдававших предмет.

Наибольшая доля выпускников, освоивших образовательную программу на уровне выше базового в МАОУ СОШ №1 (33,3%), МАОУ СОШ №20 (33,3%).

Минимальную границу (39 баллов) не преодолели 8 человек (15,4%) от числа сдававших предмет:

- 2 человека - МБОУ СОШ п.Красноярка (100% от общего количества, сдававших предмет в ОО);
- 1 человек - МАОУ СОШ №14 (6,3%);
- 2 человека - МАОУ СОШ № 22 (25,0%);
- 3 человека - МАОУ СОШ №27 (42,9%).

Показатели в целом по Серовскому ГО в разрезе за три года

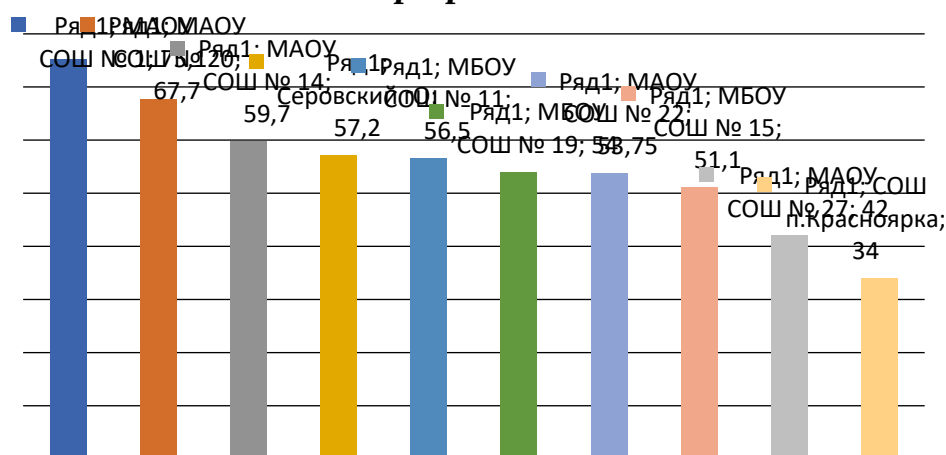
Информатика и ИКТ	2022 год	2021 год	2020 год
Доля участников, освоивших базовый уровень (39-79 баллов), %	65,4	68,0	
Доля участников, освоивших ОП на уровне выше базового (80-100 баллов), %	19,2	16,7	11,9
Доля не сдавших ЕГЭ, %	15,4	7,1	2,4
Средний балл	57,2	59,5	58,1

Доля обучающихся не сдавших информатику и ИКТ в 2022 году повысилась на 8,3% в сравнении с 2021 годом и составила 15,4%.

Доля участников освоивших базовый уровень снизилась на 2,6% и составила 65,4%.

Средний балл по Серовскому ГО ниже балла 2021 года на 2,3 и составил 57,2 балла.

Динамика величины среднего балла ЕГЭ по предмету «информатика и ИКТ» в разрезе ОО



Высокие средние баллы в ОО: №1 «Полифорум» (75,1%), № 20 (67,7%) №14 (59,7%).

Самый низкий балл в СОШ п.Красноярка (34,0%).

Результаты ЕГЭ по предмету «литература»

Даты сдачи: 26 мая 2022 года.

Всего участников ЕГЭ – **19 человек (5,2%)** (в 2021 году - 18 человека (5,5%)) от числа сдававших ЕГЭ.

Минимальная граница – **32 балла**.

Максимальный балл – **87 баллов** из 100 возможных получила Ченцова Полина, МБОУ СОШ № 23.

Освоили базовый уровень – **89,4%** обучающихся.

Показали высокий уровень знаний – **10,6%** выпускников (в 2021 году – 22,0%.)

Минимальную границу (32 балла) преодолели **100%** участников ЕГЭ по данному предмету.

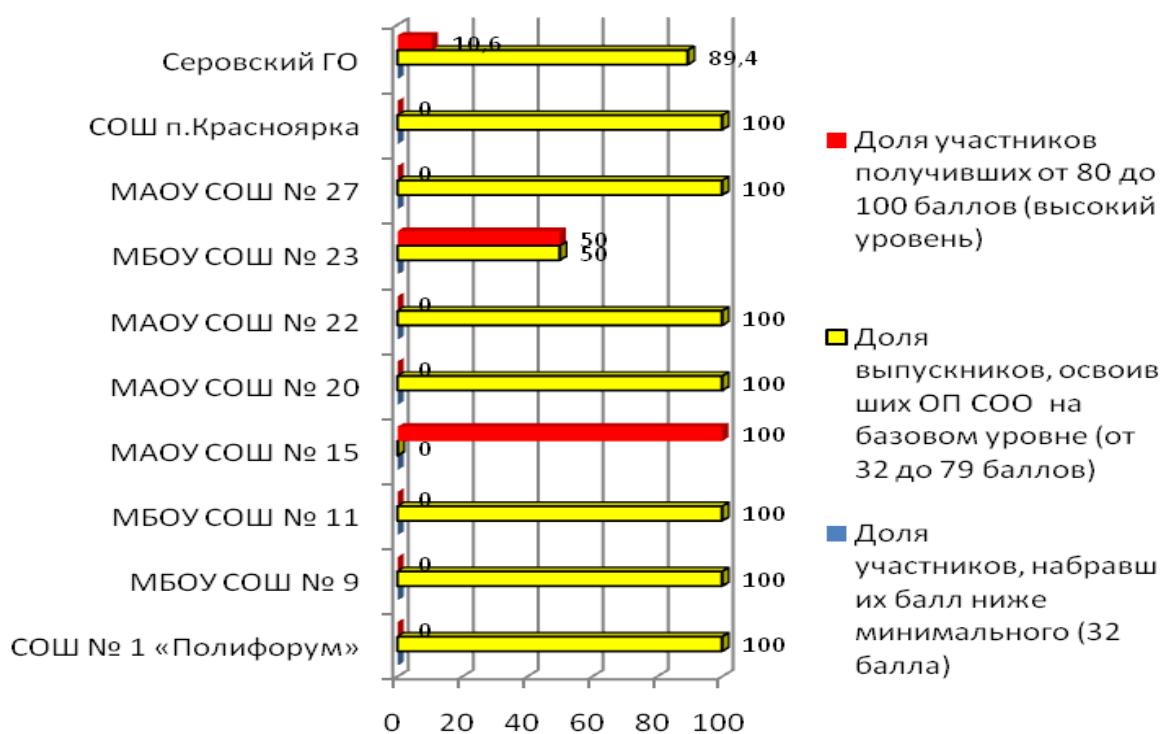
Средний балл по Серовскому ГО составил **60,16 балла** (в 2021 году - 63,6 балла, в 2020 году – 67,5 баллов, в 2019 году – 66,2 балла).

Достижение обучающимися планируемых предметных результатов освоения ООП
среднего общего образования (низкий, базовый, высокий уровни)
по предмету «литература»

ОУ	Всего сдавали, чел.	Кол-во участников, набравших балл ниже минимального (32 баллов)	Кол-во участников, получивших от 32 до 59 баллов	Кол-во участников, получивших от 60 до 79 баллов	Доля выпускников, освоивших ОП СОО на базовом уровне (от 32 до 79 баллов)	Кол-во участников, получивших от 80 до 100 баллов	Доля участников, получивших от 80 до 100 баллов (высокий уровень)
МАОУ СОШ № 1 «Полифорум»	3	0	0	3	100	0	0
МБОУ СОШ № 9	1	0	0	1	100	0	0
МБОУ СОШ № 11	2	0	2	0	100	0	0
МАОУ СОШ № 15	1	0	0	0	0	1	100
МАОУ СОШ № 20	2	0	2	0	100	0	0
МАОУ СОШ № 22	1	0	1	0	100	0	0
МБОУ СОШ № 23	2	0	1	0	50,0	1	50,0
МАОУ СОШ № 27	6	0	3	3	100	0	0
МБОУ СОШ п.Красноярка	1	0	1	0	100	0	0
ВСЕГО в 2022г.:	19	0	10 52,6%	7 36,8%	17 89,4%	2 10,6%	10,6%

*Ченцова Полина – 87 баллов, МБОУ СОШ № 23.

Диаграмма «Достижение обучающимися планируемых предметных результатов освоения ООП среднего общего образования (низкий, базовый, высокий уровни) по предмету «литература»



В Серовском ГО освоили базовый уровень 89,4% обучающихся, высокий уровень знаний показали 10,6% выпускников, сдававших предмет.

Наибольшая доля выпускников, освоивших образовательную программу на уровне выше базового в МАОУ СОШ №15 (100%), МБОУ СОШ №23 (50,0%).

Минимальную границу (39 баллов) преодолели 100% участников ЕГЭ по данному предмету.

Показатели в целом по Серовскому ГО в разрезе за три года

ЛИТЕРАТУРА	2022 год	2021 год	2020 год
Доля участников, освоивших базовый уровень (39-79 баллов), %	89,4		
Доля участников, освоивших ОП на уровне выше базового (80-100 баллов), %	10,6	22,2	25,7
Доля не сдавших ЕГЭ, %	0	0	2,8
Средний балл	60,16	63,6	67,5

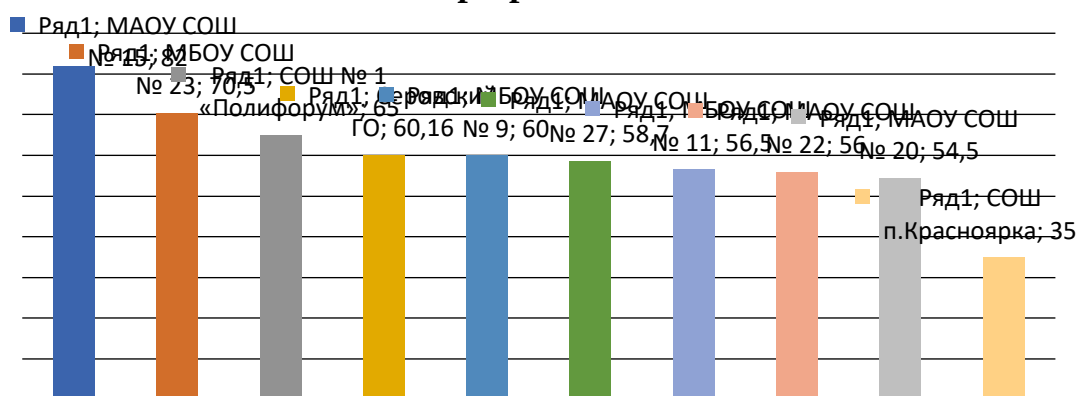
Доля не сдавших предмет в 2022 году, в 2021 году составила 0% - минимальную границу преодолели 100% участников ЕГЭ по данному предмету.

Доля участников освоивших базовый уровень составила 89,4%.

Доля высокобалльных работ снизилась в 2022 году на 11,6% и составила 10,6%.

Средний балл по Серовскому ГО ниже балла 2021 года на 3,4 балла и составил 60,16 балла.

Динамика величины среднего балла ЕГЭ по предмету «литература» в разрезе ОО



Высокие средние баллы в ОО: №15(82,0%), №23 (70,5%) №1 «Полифорум» (65,0%).

Самый низкий балл в СОШ п.Красноярка (35,0%).

Результаты ЕГЭ по предмету «география»

Даты сдачи: 26 мая 2022 года.

Всего участников ЕГЭ – **10 человек (2,7%)** (в 2021 году - 14 человек (4,3%)) от числа сдающих ЕГЭ.

Минимальная граница – **37 баллов**.

Максимальный балл – 72 балла из 100 возможных получила Шевченко Милена, МАОУ СОШ № 20.

Освоили базовый уровень – 100% обучающихся.

Показали высокий уровень знаний – 0% выпускников (в 2021 году – 7,2% (1 чел.).

Минимальную границу (37 баллов) преодолели **100%** участников ЕГЭ по данному предмету.

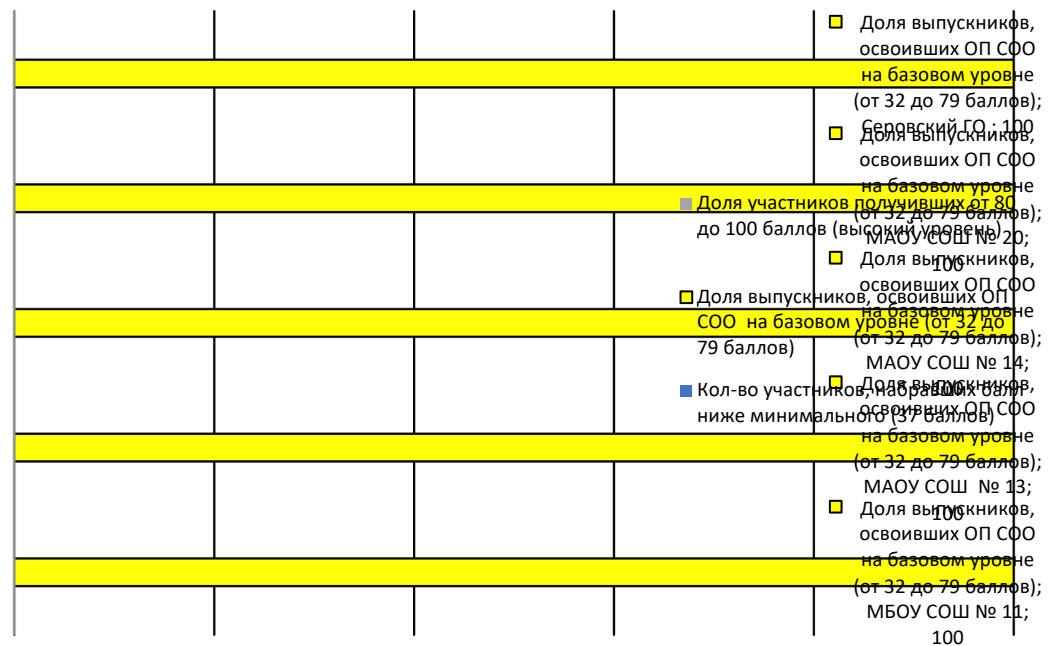
Средний балл по Серовскому ГО составил **50,5 балла** (в 2021 году - 57,14 балла, в 2020 году – 57,8 баллов, в 2019 году – 63,0 балла).

Достижение обучающимися планируемых предметных результатов освоения ООП среднего общего образования (низкий, базовый, высокий уровни) по предмету «география»

ОУ	Всего сдавали, чел.	Кол-во участников, набравших балл ниже минимального (37 баллов)	Кол-во участников, получивших от 37 до 59 баллов	Кол-во участников, получивших от 60 до 79 баллов	Доля выпускников, освоивших ОП СОО на базовом уровне (от 32 до 79 баллов)	Кол-во участников, получивших от 80 до 100 баллов	Доля участников, получивших от 80 до 100 баллов (высокий уровень)
МБОУ СОШ № 11	1	0	1	0	100	0	0
МАОУ СОШ № 13	4	0	4	0	100	0	0
МАОУ СОШ № 14	1	0	1	0	100	0	0
МАОУ СОШ № 20	4	0	2	0	100	0	0
ВСЕГО в 2022г.:	10	0	8 80,0%	2 20,0%	100%	0	0

*Шевченко Милена – 72 балла, МАОУ СОШ № 20.

Диаграмма «Достижение обучающимися планируемых предметных результатов освоения ООП среднего общего образования (низкий, базовый, высокий уровни) по предмету «география»



100% выпускников преодолевших минимальный порог (37 баллов) показали только базовый уровень освоения основной образовательной программы – высокобалльных работ нет.

Показатели в целом по Серовскому ГО в разрезе за три года

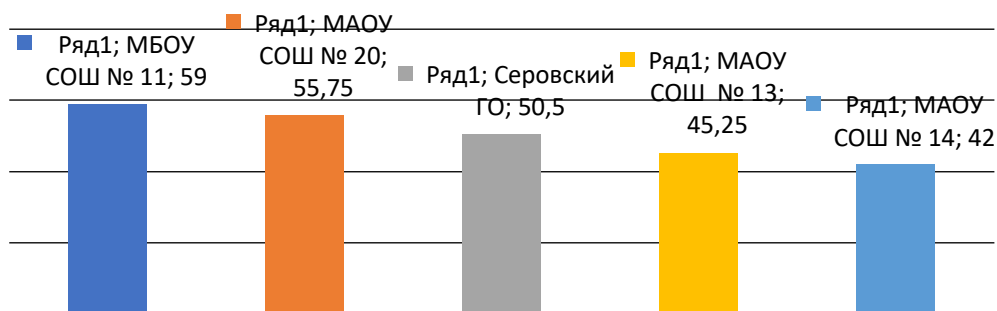
География	2022 год	2021 год	2020 год
Доля участников, освоивших базовый уровень (39-79 баллов), %	100		
Доля участников, освоивших ОП на уровне выше базового (80-100 баллов), %	0	7,2	8,3
Доля не сдавших ЕГЭ, %	0	0	0
Средний балл	50,5	57,14	57,8

Доля не сдавших предмет в 2022 году, в 2021 году составила 0% - минимальную границу преодолели **100%** участников ЕГЭ по данному предмету.

Доля участников освоивших базовый уровень составила 100%, так как отсутствуют высокобалльные работы.

Средний балл по Серовскому ГО ниже балла 2021 года на 6,6 балла и составил 50,5 балла.

Динамика величины среднего балла ЕГЭ по предмету «география» в разрезе ОО



Высокие средние баллы в ОО: №11(59,0%), №20 (55,7%).
Низкий балл в МАОУ СОШ №14 (42,0%).

Результаты ЕГЭ по предмету «английский язык»

Даты сдачи: 14, 16 июня 2022 года.

Всего участников ЕГЭ – **22 человека (6,02%)** (в 2021 году - 14 человек (4,3%)) от числа сдающих ЕГЭ.

Минимальная граница – **22 баллов**.

Максимальный балл – 98 баллов из 100 возможных получила Шитова Ирина МАОУ СОШ №14; **97 баллов** – Чернова Анастасия МАОУ СОШ №27.

Освоили базовый уровень – 59,1% обучающихся.

Показали высокий уровень знаний – 40,9% выпускников (в 2021 году – 22,3%).

Минимальную границу (22 балла) преодолели **100%** участников ЕГЭ по данному предмету.

Средний балл по Серовскому ГО составил **70,1 балла** (в 2021 году – 64,6 балла).

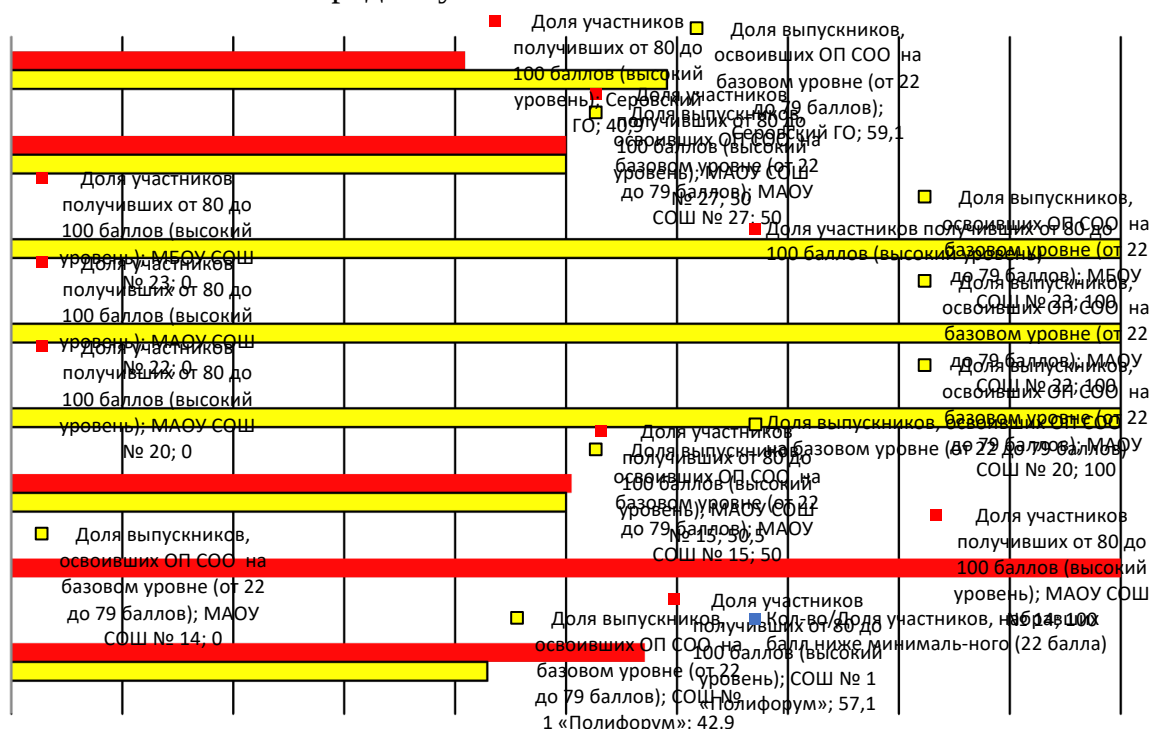
Достижение обучающимися планируемых предметных результатов освоения ООП
среднего общего образования (низкий, базовый, высокий уровни)
по предмету «английский язык»

ОУ	Всего сдавали, чел.	Кол-во/Доля участников, набравших балл ниже минимального (22 баллов)	Кол-во/Доля участников, получивших от 22 до 59 баллов	Кол-во/Доля участников, получивших от 60 до 79 баллов	Доля выпускников, освоивших ОП СОО на базовом уровне (от 22 до 79 баллов)	Кол-во/Доля участников в получивших от 80 до 100 баллов	Доля участников получивших от 80 до 100 баллов (высокий уровень)
МАОУ СОШ № 1 «Полифорум»	7	0	2	1	42,9	4	57,1
МАОУ СОШ № 14	3	0	0	0	0	3	100
МАОУ СОШ № 15	2	0	1	0	50,0	1	50,5
МАОУ СОШ № 20	2	0	0	2	100	0	0
МАОУ СОШ № 22	2	0	1	1	100	0	0
МБОУ СОШ № 23	4	0	4	0	100	0	0
МАОУ СОШ № 27	2	0	1	0	50,0	1	50,0
ВСЕГО в 2022г.:	22	0	9 40,9%	4 18,2	13 59,1%	9 40,9%	40,9%

*Шитова Ирина – 98 баллов, МАОУ СОШ №14.

* Чернова Анастасия – 97 баллов, МАОУ СОШ № 27.

Диаграмма «Достижение обучающимися планируемых предметных результатов освоения ООП среднего общего образования (низкий, базовый, высокий уровни) по предмету «английский язык»



В Серовском ГО освоили базовый уровень 59,1% обучающихся, высокий уровень знаний показали 40,9% выпускников, сдававших предмет.

Наибольшая доля выпускников, освоивших образовательную программу на уровне выше базового в: МАОУ СОШ №14 (100%), МАОУ СОШ №1 «Полифорум» (57,1%), МАОУ СОШ № 15 (50,5%).

Минимальную границу (22 балла) преодолели 100% участников ЕГЭ по данному предмету.

Показатели в целом по Серовскому ГО в разрезе за три года

География	2022 год	2021 год	2020 год
Доля участников, освоивших базовый уровень (39-79 баллов), %	59,1		
Доля участников, освоивших ОП на уровне выше базового (80-100 баллов), %	40,9	22,3	62,5
Доля не сдавших ЕГЭ, %	0	0	0
Средний балл	70,1	64,6	78,3

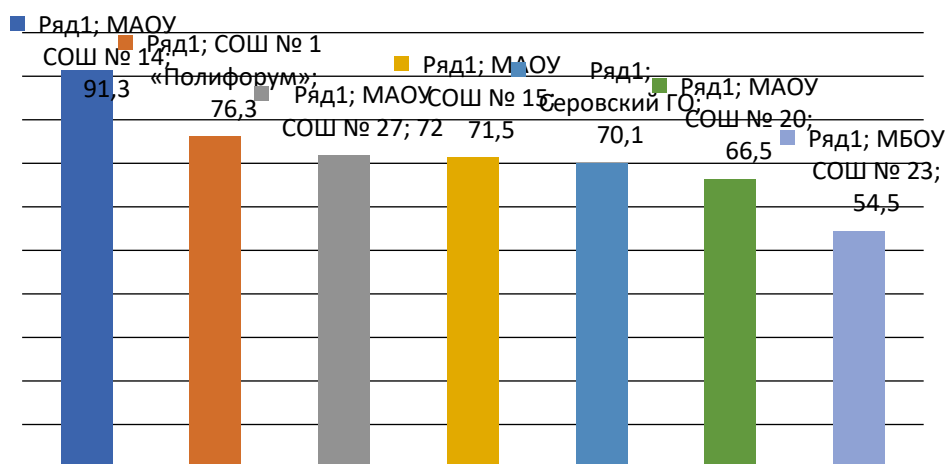
Доля не сдавших предмет в 2022 году, в 2021 году составила 0% - минимальную границу преодолели 100% участников ЕГЭ по данному предмету.

Доля участников освоивших базовый уровень составила 59,1%.

Доля высокобалльных работ возрасла в 2022 году на 22,3% и составила 40,9%.

Повысился средний балл по Серовскому ГО на 5,5 балла и составил 70,1 балла.

Динамика величины среднего балла ЕГЭ по предмету «английский язык» в разрезе ОО



Высокие средние баллы в ОО: №14 (91,3%), №1 «Полифорум» (76,3%), №27 (72,0%).

В августе 2022 года на Педагогических советах в общеобразовательных организациях педагогическому сообществу будут представлены результаты государственной итоговой аттестации 2021-2022 учебного года и определены приоритетные направления деятельности общеобразовательных организаций по повышению качества образования на 2022-2023 учебный год с учетом выявленных проблем:

- совершенствование индивидуального подхода в освоении обучающимися образовательных программ;
- повышение качества подготовки к сдаче государственной итоговой аттестации;
- повышение квалификации педагогов;
- усиление внутришкольного контроля за деятельностью педагогов, выпускники которых показали низкие образовательные результаты на ГИА в 2021-2022 учебном году.

В 2022-2023 учебном году будет продолжена работа по реализации мероприятий:

- Дорожной карты по развитию муниципальной системы оценки качества образования и муниципальных механизмов управления качеством образования на территории Серовского городского округа на 2020-2023 годы, утвержденной распоряжением ООА СГО Управление образования №116-р от 23.10.2020 года.

- Комплексного плана мероприятий по повышению качества образования в образовательных организациях Серовского городского округа на 2020-2023 годы, утвержденного распоряжением ООА СГО Управление образования № 117-р от 23.10.2020г.

- Региональной программы оказания адресной методической помощи образовательным организациям, включенным в федеральный проект повышения качества образования, имеющих низкие образовательные результаты, функционирующих в трудных социальных условиях (проект 500+)».

В общеобразовательных организациях будет разработан комплекс мероприятий, направленных на повышение качества образования:

1. Усовершенствованы программы повышения качества образования с учетом результатов государственной итоговой аттестации и выявленных проблем по учебным предметам.

2. Разработаны программы индивидуального сопровождения обучающихся, испытывающих трудности в освоении образовательных программ.

3. Усовершенствована система внутришкольного контроля за качеством проведения учебных занятий (посещение учебных занятий администрацией школы, руководителями методических объединений, взаимопосещение уроков педагогами).

4. Оптимизирована система работы школьных методических объединений в направлении методического сопровождения педагогов и повышения качества преподавания (проведение круглых столов, мастер-классов, открытых уроков).

5. В сентябре 2022 года на заседаниях городских методических объединений будет проведен комплексный анализ результатов ГИА выпускников 2021-2022 учебного года.

В 2022-2023 учебном году будет усовершенствована система подготовки обучающихся к государственной итоговой аттестации, в том числе продолжена практика проведения в 4-11 классах региональных всероссийских проверочных работ и диагностических региональных контрольных работ, в 9-х, 11-х классах - тренировочных экзаменов с использованием демонстрационных экзаменационных заданий, размещенных на сайте Федерального института педагогических измерений.

Начальник
отраслевого органа администрации
Серовского городского округа
Управление образования

А.Ю. Рагозина

Показатель подтверждения / повышения / понижения своих образовательных результатов (годовых оценок) выпускниками 9-х классов, на ГИА в 2022 году

1. МАОУ СОШ №1 «Полифорум»

Русский язык	% от кол-ва сдававших ГИА		Математика	% от кол-ва сдававших ГИА		Обществознание	% от кол-ва сдававших ГИА	
	подтвердили	52		подтвердили	42		подтвердили	9
	понижили	10		понижили	45		понижили	20
	повысили	31		повысили	6		повысили	0
Биология	% от кол-ва сдававших ГИА		Физика	% от кол-ва сдававших ГИА		Химия	% от кол-ва сдававших ГИА	
	подтвердили	13		подтвердили	6		подтвердили	0
	понижили	10		понижили	8		понижили	7
	повысили	0		повысили	1		повысили	0
Литература	% от кол-ва сдававших ГИА		Английский язык	% от кол-ва сдававших ГИА		Информатика и ИКТ	% от кол-ва сдававших ГИА	
	подтвердили	0		подтвердили	5		подтвердили	16
	понижили	1		понижили	4		понижили	20
	повысили	0		повысили	1		повысили	1
История	% от кол-ва сдававших ГИА		География	% от кол-ва сдававших ГИА			% от кол-ва сдававших ГИА	
	подтвердили	4		подтвердили	22			
	понижили	2		понижили	6			
	повысили	0		повысили	4			

2. МБОУ СОШ№9

Русский язык	% от кол-ва сдававших ГИА		Математика	% от кол-ва сдававших ГИА		Обществознание	% от кол-ва сдававших ГИА	
	подтвердили	39		подтвердили	39		подтвердили	19
	понижили	58		понижили	61		понижили	81
	повысили	3		повысили	0		повысили	0
Биология	% от кол-ва сдававших ГИА		Физика	% от кол-ва сдававших ГИА		Химия	% от кол-ва сдававших ГИА	
	подтвердили	100		подтвердили	100		подтвердили	0
	понижили	0		понижили	0		понижили	100
	повысили	0		повысили	0		повысили	0
Литература	% от кол-ва сдававших ГИА		Английский язык	% от кол-ва сдававших ГИА		Информатика и ИКТ	% от кол-ва сдававших ГИА	
	подтвердили	50		подтвердили	100		подтвердили	0
	понижили	50		понижили	0		понижили	100
	повысили	0		повысили	0		повысили	0

3. МБОУ СОШ №11

Русский язык	% от кол-ва сдававших ГИА		Математика	% от кол-ва сдававших ГИА		Обществознание	% от кол-ва сдававших ГИА	
	подтвердили	19		подтвердили	9		подтвердили	4
	понижили	12		понижили	23		понижили	13
	повысили	2		повысили	0		повысили	0
Биология	% от кол-ва сдававших ГИА		География	% от кол-ва сдававших ГИА		Химия	% от кол-ва сдававших ГИА	
	подтвердили	2		подтвердили	7		подтвердили	1
	понижили	13		понижили	1		понижили	0
	повысили	0		повысили	5		повысили	0
История	% от кол-ва сдававших ГИА		Информатика и ИКТ	% от кол-ва сдававших ГИА				
	подтвердили	0		подтвердили	6			
	понижили	1		понижили	11			
	повысили	0		повысили	0			

4. МАОУ СОШ №13

Русский язык	% от кол-ва сдававших ГИА		Математика	% от кол-ва сдававших ГИА		Обществознание	% от кол-ва сдававших ГИА			
	подтвердили	43 (59,7%)		подтвердили	28 (59%)		22	подтвердили	38	
	понижили	18 (25%)		понижили	41 (41)		34	понижили	58,6	
	повысили	11 (15,3)		повысили	0		2	повысили	3,4	
Биология	% от кол-ва сдававших ГИА		Физика	% от кол-ва сдававших ГИА		Химия	% от кол-ва сдававших ГИА			
	подтвердили	76		1	подтвердили		20	1	подтвердили	100
	понижили	19		4	понижили		80		понижили	0
	повысили	5			повысили		0		повысили	0
Литература	% от кол-ва сдававших ГИА		Английский язык	% от кол-ва сдававших ГИА		Информатика и ИКТ	% от кол-ва сдававших ГИА			
	подтвердили	50		1	подтвердили		50	10	подтвердили	59
	понижили	50		1	понижили		50	7	понижили	41
	повысили				повысили				повысили	0
История	% от кол-ва сдававших ГИА		География	% от кол-ва сдававших ГИА						
	подтвердили			12	подтвердили	63				
	понижили	100		7	понижили	37				
	повысили				повысили					

5. МАОУ СОШ №14

Русский язык	% от кол-ва сдававших ГИА		Математика	% от кол-ва сдававших ГИА		Общественные	% от кол-ва сдававших ГИА	
	подтвердили	45,4%		подтвердили	56,2%		подтвердили	49,2
	понижили	5,4%		понижили	37%		понижили	43,3
	повысили	49,2%		повысили	6,8%		повысили	7,5%
Биология	% от кол-ва сдававших ГИА		Физика	% от кол-ва сдававших ГИА		Химия	% от кол-ва сдававших ГИА	
	подтвердили	55%		подтвердили	61,5%		подтвердили	60%
	понижили	40%		понижили	0		понижили	0
	повысили	5%		повысили	38,5%		повысили	40%
Литература	% от кол-ва сдававших ГИА		Английский язык	% от кол-ва сдававших ГИА		Информатика и ИКТ	% от кол-ва сдававших ГИА	
	подтвердили	20%		подтвердили	36%		подтвердили	54,7%
	понижили	20%		понижили	64%		понижили	37,5%
	повысили	60%		повысили	0		повысили	7,8%
История	% от кол-ва сдававших ГИА		География	% от кол-ва сдававших ГИА				
	подтвердили	0		подтвердили	63,6 %			
	понижили	100%		понижили	21,2%			
	повысили	0		повысили	15,2%			

6. МАОУ СОШ №15

Русский язык	% от кол-ва сдававших ГИА		Математика	% от кол-ва сдававших ГИА		Обществознание	% от кол-ва сдававших ГИА	
	подтвердили	47		подтвердили	51		подтвердили	58
	понижили	3		понижили	44		понижили	42
	повысили	30		повысили	5		повысили	0
Биология	% от кол-ва сдававших ГИА		Физика	% от кол-ва сдававших ГИА		Химия	% от кол-ва сдававших ГИА	
	подтвердили	22		подтвердили	67		подтвердили	77
	понижили	78		понижили	33		понижили	23
	повысили	0		повысили	0		повысили	0
География	% от кол-ва сдававших ГИА		Английский язык	% от кол-ва сдававших ГИА		Информатика и ИКТ	% от кол-ва сдававших ГИА	
	подтвердили	45		подтвердили	100		подтвердили	68
	понижили	50		понижили	0		понижили	32
	повысили	5		повысили	0		повысили	0
История	% от кол-ва сдававших ГИА							
	подтвердили	0						
	понижили	100						
	повысили	0						

7. МБОУ СОШ №19

Русский язык	% от кол-ва сдававших ГИА		Математика	% от кол-ва сдававших ГИА		Общественные науки	% от кол-ва сдававших ГИА	
	подтвердили	55%		подтвердили	55%		подтвердили	42%
	понижили	3%		понижили	38%		понижили	58%
	повысили	42%		повысили	7%		повысили	
Биология	% от кол-ва сдававших ГИА		Физика	% от кол-ва сдававших ГИА		Химия	% от кол-ва сдававших ГИА	
	подтвердили	40%		подтвердили	33%		подтвердили	100%
	понижили	60%		понижили	67%		понижили	
	повысили	0		повысили			повысили	
География	% от кол-ва сдававших ГИА		Информатика и ИКТ	% от кол-ва сдававших ГИА				
	подтвердили	63%		подтвердили	0			
	понижили	25%		понижили	100%			
	повысили	12%		повысили	0			

8. МАОУ СОШ №20

Русский язык 76+2 (ГВЭ)	% от кол-ва сдававших ГИА		Математика 76+2 (ГВЭ)	% от кол-ва сдававших ГИА		Общественные науки	% от кол-ва сдававших ГИА		
	подтвердили	48/61,5		подтвердили	46/58,9		58	подтвердили	22/37,9
	понижили	6/7,7		понижили	31/39,7			понижили	34/58,6
	повысили	24/30,7		повысили	1/1,29			повысили	2/3,45
Биология 7	% от кол-ва сдававших ГИА		Физика 3	% от кол-ва сдававших ГИА		Химия 2	% от кол-ва сдававших ГИА		
	подтвердили	4/57,1		подтвердили	0		подтвердили	1/50	
	понижили	3/42,86		понижили	3/100		понижили	1/50	
	повысили	0	повысили	0	повысили	0			
Литература 3	% от кол-ва сдававших ГИА		Английский язык 4	% от кол-ва сдававших ГИА		Информатика 17	% от кол-ва сдававших ГИА		
	подтвердили	0		подтвердили	0		подтвердили	7/41,1	
	понижили	0		понижили	4/100		понижили	10/58,8	
	повысили	3	повысили	0	повысили	0			
История 3	% от кол-ва сдававших Г+ИА		География 47	% от кол-ва сдававших ГИА					
	подтвердили	0		подтвердили	41/87,2				
	понижили	3/100		понижили	4/8,51				
	повысили	0	повысили	2/4,26					

9. МБОУ СОШ №21

Русский язык	% от кол-ва сдававших ГИА		Математика	% от кол-ва сдававших ГИА		Общественные науки	% от кол-ва сдававших ГИА	
	подтвердили	88%		подтвердили	47%		подтвердили	53%
	понижили	6%		понижили	41%		понижили	47%
	повысили	6%		повысили	12%		повысили	нет
Информатика и ИКТ	% от кол-ва сдававших ГИА							
	подтвердили	53%						
	понижили	47%						
	повысили	нет						

10. МАОУ СОШ №22

Русский язык	% от кол-ва сдававших ГИА		Математика	% от кол-ва сдававших ГИА		Обществознание	% от кол-ва сдававших ГИА	
	подтвердили	26		подтвердили	75		подтвердили	14
	понижили	2		понижили	20		понижили	86
	повысили	72		повысили	5		повысили	0
Биология	% от кол-ва сдававших ГИА		Физика	% от кол-ва сдававших ГИА		Химия	% от кол-ва сдававших ГИА	
	подтвердили	30		подтвердили	57		подтвердили	47
	понижили	70		понижили	43		понижили	47
	повысили	0		повысили	0		повысили	6
Литература	% от кол-ва сдававших ГИА		Английский язык	% от кол-ва сдававших ГИА		Информатика и ИКТ	% от кол-ва сдававших ГИА	
	подтвердили	100		подтвердили	25		подтвердили	41
	понижили	0		понижили	75		понижили	48
	повысили	0		повысили	0		повысили	11
История	% от кол-ва сдававших ГИА		География	% от кол-ва сдававших ГИА				
	подтвердили	0		подтвердили	50			
	понижили	100		понижили	11			
	повысили	0		повысили	39			

11. МБОУ СОШ №23

Русский язык	% от кол-ва сдававших ГИА		Математика	% от кол-ва сдававших ГИА		Обществознание	% от кол-ва сдававших ГИА	
	подтвердили	53		подтвердили	64		подтвердили	45,5
	понижили	17		понижили	36		понижили	36,3
	повысили	30		повысили	0		повысили	18,2
Биология	% от кол-ва сдававших ГИА		Информатика и ИКТ	% от кол-ва сдававших ГИА		География	% от кол-ва сдававших ГИА	
	подтвердили	50		подтвердили	75		подтвердили	66
	понижили	50		понижили	15		понижили	34
	повысили	0		повысили	0		повысили	0

12. МБОУ ООШ №26

Русский язык	% от кол-ва сдававших ГИА		Математика	% от кол-ва сдававших ГИА		Обществознание	% от кол-ва сдававших ГИА	
	подтвердили	75%		подтвердили	50%		подтвердили	85,7%
	понижили	-		понижили	50%		понижили	14,3%
	повысили	25%		повысили			повысили	
Биология	% от кол-ва сдававших ГИА		Информатика	% от кол-ва сдававших ГИА		География	% от кол-ва сдававших ГИА	
	подтвердили	40%		подтвердили	71,4%		подтвердили	
	понижили	60%		понижили	28,6%		понижили	66,7%
	повысили	-		повысили			повысили	33,3%

13. МАОУ СОШ №27

Русский язык	% от кол-ва сдававших ГИА		Математика	% от кол-ва сдававших ГИА		Общественные	% от кол-ва сдававших ГИА	
	подтвердили	46%		подтвердили	66%		подтвердили	58%
	понижили	4%		понижили	17%		понижили	27%
	повысили	50%		повысили	17%		повысили	15%
Биология	% от кол-ва сдававших ГИА		Физика	% от кол-ва сдававших ГИА		Химия	% от кол-ва сдававших ГИА	
	подтвердили	55%		подтвердили	75%		подтвердили	37,5%
	понижили	43%		понижили	25%		понижили	37,5%
	повысили	50%		повысили	0		повысили	25%
Литература	% от кол-ва сдававших ГИА		Английский язык	% от кол-ва сдававших ГИА		Информатика и ИКТ	% от кол-ва сдававших ГИА	
	подтвердили	100%		подтвердили	60%		подтвердили	24%
	понижили	0		понижили	0		понижили	71%
	повысили	0		повысили	40%		повысили	5%
История	% от кол-ва сдававших ГИА		География	% от кол-ва сдававших ГИА				
	подтвердили	100%		подтвердили	36%			
	понижили	0		понижили	55%			
	повысили	0		повысили	9%			

14. МБОУ СОШ с.Андреановичи

Русский язык 13 чел.	% от кол-ва сдававших ГИА		Математика 12 человек	% от кол-ва сдававших ГИА		Обществознание 12 чел.	% от кол-ва сдававших ГИА	
	подтвердили	54%		подтвердили	42%		подтвердили	42%
	понижили	15%		понижили	58%		понижили	58%
	повысили	31%		повысили	0%		повысили	0%
Биология 1 чел.	% от кол-ва сдававших ГИА		Информатика 11 чел.	% от кол-ва сдававших ГИА				
	подтвердили	0%		подтвердили	18%			
	понижили	100%		понижили	82%			
	повысили	0%		повысили	0%			

15. МБОУ СОШ п.Красноярка

Русский язык	% от кол-ва сдававших ГИА		Математика	% от кол-ва сдававших ГИА		Обществознание	% от кол-ва сдававших ГИА	
	подтвердили	6 чел (54,5%)		подтвердили	4 чел (40%)		подтвердили	5 чел (62,5%)
	понижили	-		понижили	6 чел (60%)		понижили	3 чел (37,5%)
	повысили	5чел (45,5%)		повысили	-	повысили	-	
Биология	% от кол-ва сдававших ГИА		Информатика	% от кол-ва сдававших ГИА		Химия	% от кол-ва сдававших ГИА	
	подтвердили			подтвердили	-		подтвердили	-
	понижили	6 чел (100%)		понижили	3 чел (75%)		понижили	2 чел. (100%)
	повысили			повысили	-		повысили	-

16. МБОУ СОШ п.Красноглинный

Русский язык 21	% от кол-ва сдававших ГИА		Математика 21	% от кол-ва сдававших ГИА		Обществознание 7	% от кол-ва сдававших ГИА	
	подтвердили	15 (70%)		подтвердили	12 (65%)		подтвердили	5 (70%)
	понижили	-		понижили	7 (35%)		понижили	2 (30%)
	повысили	6(30%)		повысили	-		повысили	
Биология 10	% от кол-ва сдававших ГИА		Литература 1	% от кол-ва сдававших ГИА		География 2	% от кол-ва сдававших ГИА	
	подтвердили	8 (80%)		подтвердили	1 (100)		подтвердили	2 (100%)
	понижили	1 (10%)		понижили			понижили	
	повысили	1 (10%)		повысили			повысили	
Информатика 9	% от кол-ва сдававших ГИА							
	подтвердили	6 (66%)						
	понижили	3 (33%)						
	повысили							

17. МБОУ ООШ с.Филькино

Русский язык	% от кол-ва сдававших ГИА		Математика	% от кол-ва сдававших ГИА		Обществознание	% от кол-ва сдававших ГИА	
	подтвердили	77,8		подтвердили			подтвердили	50
	понижили	5,6		понижили			понижили	50
	повысили	16,7		повысили			повысили	0
Биология	% от кол-ва сдававших ГИА		Информатика и ИКТ	% от кол-ва сдававших ГИА		Литература	% от кол-ва сдававших ГИА	
	подтвердили	0		подтвердили	38,5		подтвердили	0
	понижили	100		понижили	61,5		понижили	100
	повысили	0		повысили	0		повысили	0
Информатика и ИКТ	% от кол-ва сдававших ГИА		География	% от кол-ва сдававших ГИА				
	подтвердили	38,5		подтвердили	100			
	понижили	61,5		понижили	0			
	повысили	0		повысили	0			

**Выбор тем итогового сочинения выпускниками 11-х классов
в 2022 году**

Тип зачёта	Дата	Вариант	Количество, чел	Доля, %	Тема сочинения
Сочинение	2021-12-01	104	80	0,5	Как Вы понимаете утверждение: тот, кто терпеливо готовится в путь, непременно приходит к цели?
Сочинение	2021-12-01	206	59	0,3	Когда можно говорить о разумном использовании достижений цивилизации?
Сочинение	2021-12-01	310	78	0,5	Ваш ответ на вопрос героя Ф.М. Достоевского: «Не загладится ли одно, крошечное преступленье тысячи добрых дел?»
Сочинение	2021-12-01	405	73	0,4	Какое произведение (книга, музыка, фильм, спектакль) близко моему внутреннему миру?
Сочинение	2021-12-01	508	68	0,4	Можно ли найти счастье в том, чтобы помогать несчастным?
Сочинение	2022-02-02	133	7	0,9	Что помогает человеку не сбиться с верного пути?
Сочинение	2022-02-02	222	4	0,5	Почему достижения прогресса, дающие человеку удобства и комфорт, могут быть опасны для человечества?
Сочинение	2022-02-02	321	11	1,4	Преступление – это путь к одиночеству?
Сочинение	2022-02-02	425	3	0,4	Помогают ли произведения искусства (книга, музыка, фильм, спектакль) лучше понять себя?
Сочинение	2022-02-02	521	2	0,3	Можно ли поделиться счастьем?
Сочинение	2022-05-04	345	1	1,0	Как Вы понимаете слова пушкинского героя: «Гений и злодейство – две вещи несовместные»?