



© "Солнышко" 1999–2002 <http://www.solnyshko.ee>

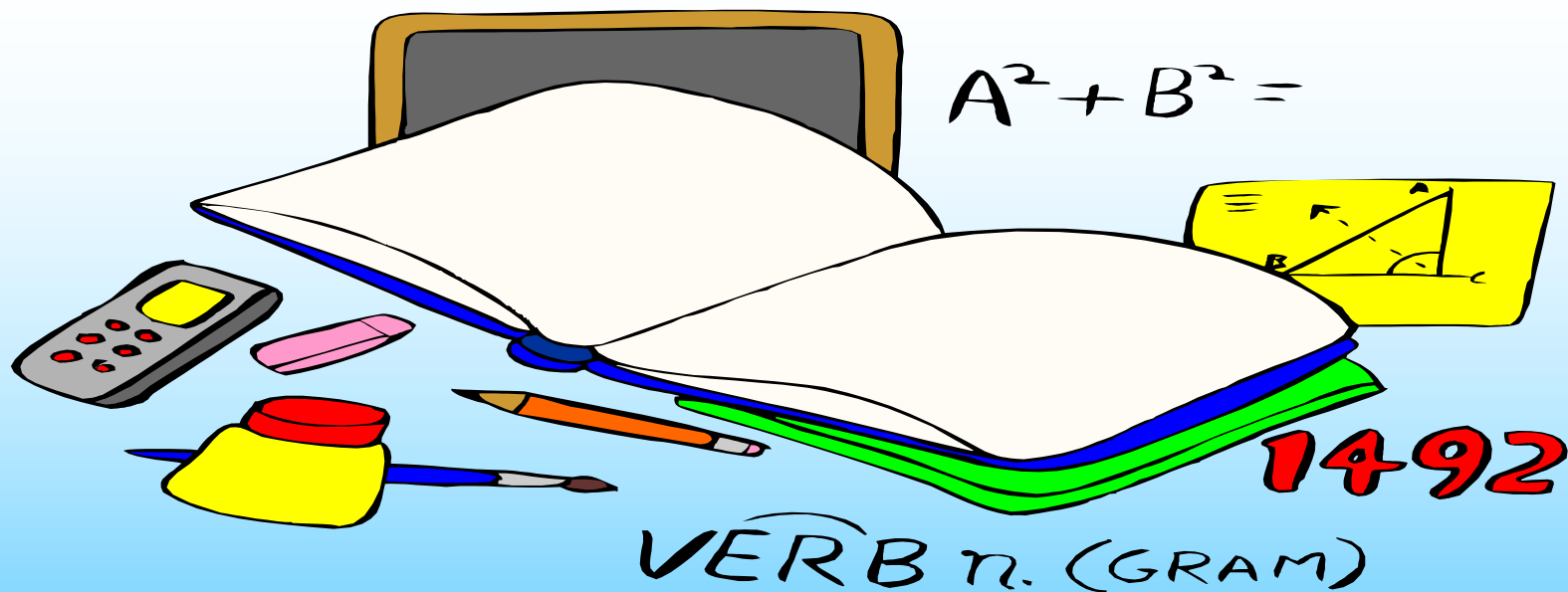
Презентация на тему:
«Правила для учащихся школы»




© "Солнышко" 1999–2002 <http://www.solnyshko.ee>

Правила внутреннего

распорядка для учащихся



**Правила для
учащихся
школы
устанавливают
нормы поведения
учеников в здании
и на территории
школы.**



ПРАВИЛА ПОВЕДЕНИЯ:



**на
уроке**



**на
перемене**



**ПРАВИЛА
ПОВЕДЕНИЯ
НА УРОКАХ**



**Учащиеся
приходят в
школу не
позднее чем
за 10-15 минут
до начала
уроков.**





**Одежда
учащегося
должна
быть
чистой и
опрятной.**

- ☀ **Учащиеся входят в класс со звонком.**
- ☀ **Опаздывать на урок без уважительной причины не разрешается.**



**На уроке будь старательным,
будь спокойным и
внимательным.**




**Всё пиши, не отставая,
Слушай, не перебивая.**





**Говорите чётко,
внятно,
Чтобы было всё
понятно.**

**Будь прилежен на уроке.
Не болтай: ты не сорока.**





**Если друг
стал отвечать,
Не спеши
перебивать.**

**Если хочешь ответить,
Надо руку поднимать.**

**А помочь захочешь другу-
Подними спокойно руку.**





**Парта - это
не кровать,
и на ней
нельзя
лежать!**

**Знай: закончился урок,
Коль услышал ты звонок.**


**Когда звонок раздался снова,
К уроку будь всегда готовым.**





**ПРАВИЛА
ПОВЕДЕНИЯ
НА ПЕРЕМЕНЕ**

**Чтоб не
тревожились
врачи,
на
переменах
не кричи.**





**На перемене
нельзя бегать
по коридору
сломая голову.**

**Нельзя толкаться и
кататься на перилах.**

**«Перемена,
перемена!» –
Заливается
звонок.
Первым Вова
непрерменно
Вылетает за
порог.**



**Вылетает за
порог –
семерых
сбивает с ног.
Неужели это
Вова,
продремавший
весь урок?**



**Он за пять минут успел
Переделать кучу дел:
Он подставил три подножки,
Лихо шлёпнулся с перил,
Подзатыльник получил.
Словом, сделал всё, что мог!
Ну а тут – опять звонок.
Вова в класс плетётся снова.
Бедный! Нет лица на нём.
-Ничего, - вздыхает Вова, -
На уроке отдохнем.**



Выбери правильные советы.

1. Если хочешь ответить на вопрос учителя, подними руку.
2. Входящего в класс взрослого приветствуй стоя.
3. Если хочешь ответить на вопрос учителя, крикни с места.
4. Входящему в класс можно крикнуть: «Привет!»
5. На перемене можно бегать по коридору сломя голову.
6. Если нужно спросить, можно перебить разговор взрослых.
7. Бегать и шумно играть можно на спортивной площадке.
8. Помогать друг другу нужно всегда и всюду.
9. Надо ябедничать.
10. В школе каждый отвечает за себя, поэтому помогать друг другу не нужно.

ПРАВИЛЬНЫЕ СОВЕТЫ

- ❖ Если хочешь ответить на вопрос учителя, подними руку.
- ❖ Входящего в класс взрослого приветствуй стоя.
- ❖ Бегать и шумно играть можно на спортивной площадке.
- ❖ Помогать друг другу нужно всегда и всюду.





До свидання